

BETRIEBSEINRICHTUNGEN 2014/15 SPECIAL

WORKPLACE UP TO DATE

AKTIONSANGEBOT
~~558,-€~~
503,-€
Schrank-EA+Einteilungs-Set | Art.-Nr. 700/1122AK
6 SCHUBLADEN



149,-€
Einteilungs-Set | Art. Nr. 700/705A



409,-€
Schrank-EA | Art. Nr. 700/1122A

Schubladenschrank

705 x 736 x 1019 mm (B x T x H)			R 24-24
Art.-Nr.	Ausführung	Schubladen	Preis in €
700/1122A	EA 100 kg 88%	705 x 736 x 1019	409,00
700/1122AK	inkl. Einteilungs-Set	1 x 75 1 x 125	503,00
700/1122V8A	V8 80 kg	705 x 736 x 1019	439,00
700/1122V8AK	inkl. Einteilungs-Set	2 x 150 2 x 200	533,00

Neu!

Sie sparen **55,-€**

MADE IN GERMANY EXPRESS **72h**

... mehr Raum zum Arbeiten

Schubladenschränke	Seite 2
CNC-Lager- und Transport-Systeme	Seite 6
Werkbänke und Arbeitsplatzlinie	Seite 10
Mobile-Logistik Systeme	Seite 22
Stühle, Flügeltürenschränke	Seite 32
Regale, Flügeltürenschränke ab Höhe 1800 mm	Seite 34
ToolServerSystem (TSS)	Seite 36

Standardfarben

- RAL 1023 - Verkehrsgelb
- RAL 3003 - Rubinrot
- RAL 3020 - Verkehrsrot
- RAL 5010 - Enzianblau
- RAL 5012 - Lichtblau
- RAL 5013 - Kobaltblau
- RAL 6011 - Resedagrün
- RAL 7016 - Anthrazitgrau
- RAL 7035 - Lichtgrau
- RAL 7040 - Fenstergrau
- RAL 9005 - Tiefschwarz



Schubladenschränke Tiefe 736 mm

705 x 736 x 1019 mm (B x T x H)

R 24-24

- Schubladen mit Einfachauszug (EA) 88 %, Tragfähigkeit 100 kg
- **NEU: Schubladen mit Vollauszug (VA) 100 %, Tragfähigkeit 80 kg**
- Nutzmaß innen: 600 x 600 mm




Schubladenschränk T736 R 24-24

- 9 x Schubladen

Art.-Nr.	Ausführung	Preis in €
700/0900A	EA 88 %, 100 kg	899,00
700/0900V8A	NEU: VA 100 %, 80 kg	945,00

EXPRESS
72h



Kleinteilekästen

- Front 100

Art.-Nr.	Preis in €
134A	41,90



Metalleinteilung

- Front 100


Art.-Nr.	Preis in €
146BLH100A	21,50



Metalleinteilung

- Front 100

Art.-Nr.	Preis in €
139BLH100A	29,80



Metalleinteilung

- Front 100

Art.-Nr.	Preis in €
138BLH100A	35,22




Schubladenschränk T736 R 24-24

- 6 x Schubladen

Art.-Nr.	Ausführung	Preis in €
700/1131A	EA 88 %, 100 kg	409,00
700/1131V8A	NEU:VA 100 %, 80 kg	439,00

EXPRESS
72h



Front 50
Muldenplatten



Front 100
Metalleinteilung



Front 150
Metalleinteilung



Front 150
Metalleinteilung

Einteilungssortiment T736 R 24-24

- für 4 x Schubladen

Art.-Nr.	Preis in €
700/706A	136,00



Schubladenschränk T736 R 24-24

- 7 x Schubladen

Art.-Nr.	Ausführung	Preis in €
700/1321A	EA 88 %, 100 kg	499,00
700/1321V8A	NEU: VA 100 %, 80 kg	534,00

Kombinationen

Schubladenschränk T736 R 24-24

- 1. bestehend aus 700 /1131A + 700/706A
- 2. bestehend aus 700 /1131V8A + 700/706A



Pos.	Art.-Nr.	Ausführung	Preis in €
1	700/1131AK	EA 88 %, 100 kg	505,00
2	700/1131V8AK	NEU: VA 100 %, 80 kg	535,00

Schubladenschränk T736 R 24-24

- 1. bestehend aus 700 /1321A + 700/706A
- 2. bestehend aus 700 /1321V8A + 700/706A



Pos.	Art.-Nr.	Ausführung	Preis in €
1	700/1321AK	EA 88 %, 100 kg	595,00
2	700/1321V8AK	NEU: VA 100 %, 80 kg	630,00

705 x 736 x 819 mm (B x T x H)

R 24-24



Schubladenschrank T736 R 24-24

- 5 x Schubladen

Art.-Nr.	Ausführung	Preis in €
780/0221A	EA 88 %, 100 kg	579,00
780/0221V8A	NEU: VA 100 %, 80 kg	609,00



Schubladenschrank T736 R 24-24

- 6 x Schubladen

Art.-Nr.	Ausführung	Preis in €
780/1311A	EA 88 %, 100 kg	635,00
780/1311V8A	NEU: VA 100 %, 80 kg	665,00



Schubladenschrank T736 R 24-24

- 7 x Schubladen

Art.-Nr.	Ausführung	Preis in €
780/0700A	EA 88 %, 100 kg	699,00
780/0700V8A	NEU: VA 100 %, 80 kg	729,00

705 x 736 x 1019 mm (B x T x H)

R 24-24

- Schubladen mit Einfachauszug (EA) 88 %, Tragfähigkeit 100 kg
- **NEU: Schubladen mit Vollauszug (VA) 100 %, Tragfähigkeit 80 kg**
- Nutzmaß innen: 600 x 600 mm



Schubladenschrank T736 R 24-24

- 8 x Schubladen

Art.-Nr.	Ausführung	Preis in €
700/2321A	EA 88 %, 100 kg	798,00
700/2321V8A	NEU: VA 100 %, 80 kg	839,00

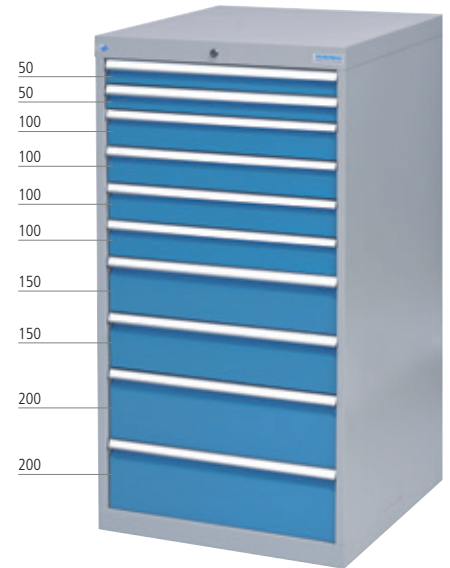


Schubladenschrank T736 R 24-24

- 9 x Schubladen

Art.-Nr.	Ausführung	Preis in €
700/2223A	EA 88 %, 100 kg	889,00
700/2223V8A	Neu: VA 100 %, 80 kg	935,00

705 x 736 x 1319 mm (B x T x H)



Schubladenschrank T736 R 24-24

- 10 x Schubladen


Art.-Nr.	Ausführung	Preis in €
713/2422A	EA 88 %, 100 kg	1.029,00
713/2422V8A	Neu: VA 100 %, 80 kg	1.075,00



Riffelgummi-Einlage

- Front 50-200 mm


Art.-Nr.	Preis in €
120A	12,80



Muldenplatten

- Front 50-75 mm


Art.-Nr.	Preis in €
130A	53,00



Kleinteilekästen

- Front 75 - 100

Art.-Nr.	Preis in €
132A	46,70



Kleinteilekästen

- Front 75 - 100

Art.-Nr.	Preis in €
134A	41,90



Metalleinteilung


- Front 150

Art.-Nr.	Preis in €
144BLH150A	18,00

1005 x 736 x 1019 (B x T x H)

R 36-24


- Schubladen mit Einfachauszug (EA) 88 %, Tragfähigkeit 100 kg
- **NEU: Schubladen mit Vollauszug (VA) 100 %, Tragfähigkeit 80 kg**
- Nutzmaß innen: 900 x 600 mm



Schubladenschränk T736 R 36-24

- 8 x Schubladen

Art.-Nr.	Maße in mm (B x T x H)	Ausführung	Preis in €
1000/2321A	1005 x 736 x 1019	EA 88 %, 100 kg	959,00
1000/2321V8A	1005 x 736 x 1019	NEU: VA 100 %, 80 kg	999,00



Front 50
Muldenplatten



Front 100
Kleinteilekästen



Front 100
Metalleinteilung



Front 150
Metalleinteilung



Front 200
Metalleinteilung

Kombinationen

Schubladenschränk T736

- 1. bestehend aus 1000/2321A + 1000/1003A
- 2. bestehend aus 1000/2321V8A + 1000/1003A



Pos.	Art.-Nr.	Ausführung	Preis in €
1	1000/2321K	EA 88 %, 100 kg	1.142,00
2	1000/2321V8K	NEU: VA 100 %, 80 kg	1.182,00

Einteilungssortiment T736 R 36-24

- für 5 x Schubladen


Art.-Nr.	Preis in €
1000/1003A	243,00



Schubladenschränk T736 R 36-24

- 6 x Schubladen

Art.-Nr.	Ausführung	Preis in €
1000/0222A	EA 88 %, 100 kg	789,00
1000/0222V8A	NEU: VA 100 %, 80 kg	820,00



Front 100
Metalleinteilung




Front 200
Metalleinteilung



Front 100
Metalleinteilung



Front 150
Metalleinteilung



Front 200
Metalleinteilung

Kombinationen

Schubladenschränk T736

- 1. bestehend aus 1000/0222A + 1000/1004A
- 2. bestehend aus 1000/0222V8A + 1000/1004A



Pos.	Art.-Nr.	Ausführung	Preis in €
1	1000/0222K	EA 88 %, 100 kg	927,00
2	1000/0222V8K	NEU: VA 100 %, 80 kg	958,00

Einteilungssortiment T736 R 36-24

- für 5 x Schubladen

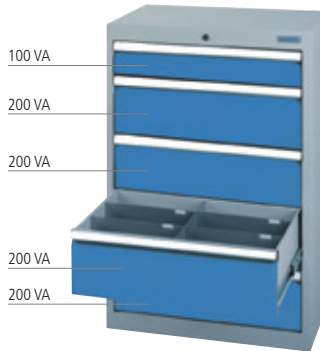
Art.-Nr.	Preis in €
1000/1004A	198,00

680 x 500 x 1019 mm (B x T x H)

R 24-16


■ Schubladen mit Vollauszug (VA) 100 %, Tragfähigkeit 50 kg

■ Nutzmaß innen: 600 x 400 mm




Schubladenschrank T500
■ 5 x Schubladen

Art.-Nr.	Maße in mm (B x T x H)	Preis in €
60.104A	680 x 500 x 1019	409,00




Schubladenschrank T500
■ 6 x Schubladen

Art.-Nr.	Maße in mm (B x T x H)	Preis in €
60.303A	680 x 500 x 1019	429,00



Schubladenschrank T500
■ 7 x Schubladen

Art.-Nr.	Maße in mm (B x T x H)	Preis in €
60.340A	680 x 500 x 1019	485,00



Schubladenschrank T500
■ 8 x Schubladen

Art.-Nr.	Maße in mm (B x T x H)	Preis in €
60.701A	680 x 500 x 1019	525,00



Riffelgummi-Einlage
■ 600 x 400 mm

Art.-Nr.	Preis in €
65.068.530A	13,80



Kleinteilekästen
■ Front 100

Art.-Nr.	Preis in €
168-132A	30,70



Metalleinteilung
■ Front 100

Art.-Nr.	Preis in €
168-139A	23,10



Metalleinteilung
■ Front 150

Art.-Nr.	Preis in €
168-135A	15,90



Metalleinteilung
■ Front 200

Art.-Nr.	Preis in €
168-144A	13,20

980 x 500 x 1019 mm (B x T x H)

R 36-16


■ Schubladen mit Vollauszug (VA) 100 %, Tragfähigkeit 50 kg

■ Nutzmaß innen: 900 x 400 mm



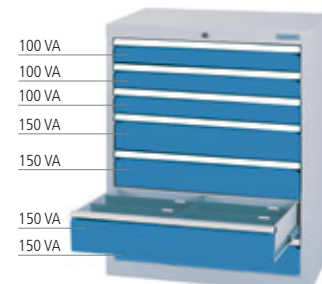
Schubladenschrank T500
■ 5 x Schubladen

Art.-Nr.	Preis in €
90.104A	529,00




Schubladenschrank T500
■ 6 x Schubladen

Art.-Nr.	Preis in €
90.303A	575,00



Schubladenschrank T500
■ 7 x Schubladen

Art.-Nr.	Preis in €
90.340A	615,00



Schubladenschrank T500
■ 8 x Schubladen

Art.-Nr.	Preis in €
90.701A	659,00

Einteilungssortiment



Riffelgummi-Einlage
■ 900 x 400 mm

Art.-Nr.	Preis in €
65.098.530A	18,20



Kleinteilekästen
■ Front 100

Art.-Nr.	Preis in €
198-132A	38,10



Metalleinteilung
■ Front 100

Art.-Nr.	Preis in €
198-139A	29,30



Metalleinteilung
■ Front 150

Art.-Nr.	Preis in €
198-136A	22,70



Metalleinteilung
■ Front 200

Art.-Nr.	Preis in €
198-144A	17,10

CNC-Lager- und Transport-Systeme

CNC-Tischaufsatzgestelle

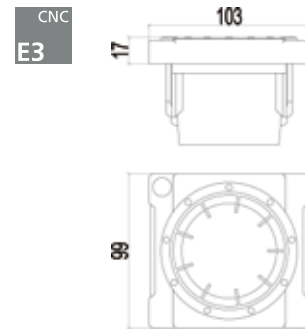
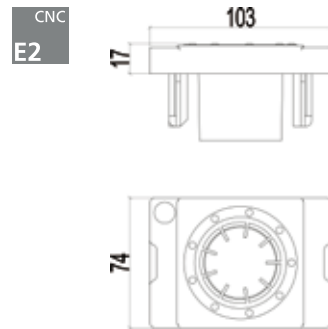
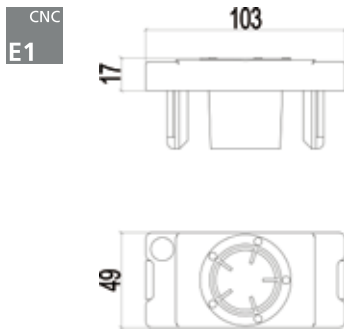
- 2 x oder 4 x Kassetten mit verschraubtem Korpus, Ablage, Riffelgummi und Haltegriffen



Einsätze

- Innenverstreben schonen und zentrieren die Aufnahmen, ein Festsaugen ist nicht möglich
- Noppen oben verhindern ein Festkleben des Werkzeuges
- Clip für einfaches Einrasten – kein Festschrauben
- Bruch- und schlagfest sowie ölbeständig durch ABS-Material

CNC E1		CNC E2		CNC E3	
ISO / SK 30		SK 40		ISO / SK 50	
Cyl / VDI 30		Cyl / VDI 40		VDI 50	
MK3		HSK A 50 / B 63		HSK A 32 / B 40	
MK4		HSK A 63 / B 80		HSK A 40 / B 50	
Capto C 4		MK 5		HSK A 80 / B 100	
		Capto C 5		HSK A 100 / B 125	
				Universal	
				Capto C 3	
				Capto C 6	
				Capto C 8	



EXPRESS
72h

CNC-Tischaufsatzgestell TAG 2-1

- 2 Etagen inkl. CNC-Werkzeugeinsätze

Art.-Nr.	Maße in mm (B x T x H)	CNC E1	CNC E2	CNC E3	Preis in €
02.2210A	425 x 375 x 300	10/14*	10/10*	6/6*	189,00



EXPRESS
72h

CNC-Tischaufsatzgestell TAG 4-1


- 4 Etagen inkl. CNC-Werkzeugeinsätze

Art.-Nr.	Maße in mm (B x T x H)	CNC E1	CNC E2	CNC E3	Preis in €
02.2420A	425 x 375 x 525	20/28*	20/20*	12/12*	274,00

* 1. Zahl = Anzahl der **mitgelieferten** Einsätze für die Größen E1, E2 **oder** E3
 2. Zahl = Anzahl der **maximal möglichen** Einsätze für die Größen E1, E2 **oder** E3
 Bitte geben Sie immer die Einsatzgröße an, ohne Angabe liefern wir SK40 (E2).

CNC-Schubladerschränke

CNC-Lager- und Transport-Systeme



CNC-Schubladerschrank T736 R 24-24

- 4 x Schubladen
- inkl. CNC-Schubladenrahmen 600 (SR) und CNC-Werkzeugeinsätzen
- 705 x 736 x 1019 mm
- Nutzmaß innen: 600 x 600 mm

Art.-Nr.	Ausführung	CNC E1	CNC E2	CNC E3	Preis in €
02.2140/1RA	1 x Schubladenrahmen (SR)	35/50*	35/35*	20/25*	939,00
02.2140/2RA	2 x Schubladenrahmen (SR)	70/100*	70/70*	40/50*	1.219,00

1 CNC-Schubladerschrank T736 R 36-24

- 4 x Schubladen
- inkl. CNC-Schubladenrahmen 900 (SR) und CNC-Werkzeugeinsätzen
- Nutzmaß innen: 900 x 600 mm

2 CNC-Rollladen-Aufsatzschrank R 36-16

- Kunststoff-Rollladen
- inkl. 1 x geneigter und 1 x gerader CNC-Werkzeugaufnahmerahmen (WAR) und CNC-Werkzeugeinsätzen

	Art.-Nr.	Maße in mm (B x T x H)	CNC E1	CNC E2	CNC E3	Preis in €
1	02.21080.4RA	1005 x 736 x 819	40/80*	40/55*	25/40*	1.115,00
2	02.298.00A	1000 x 500 x 1000	40/96*	40/66*	25/48*	786,00

Kombination

CNC-Schubladerschrank T736 R 36-24

- bestehend aus 02.1080.4RA + 02.98.00A

	Art.-Nr.	Maße in mm (B x T x H)	CNC E1	CNC E2	CNC E3	Preis in €
	02.22098.00RK	1005 x 736 x 1819	80/176*	80/121*	50/88*	1.841,00



CNC-Lager- und Transport-Systeme

CNC-Schränke T500 R 36-16



CNC-Flügeltürenschränk T500 R 36-16


- 3 x CNC-Werkzeugaufnahmerahmen (WAR)
- 1 x Fachboden
- inkl. CNC-Werkzeugeinsätze

Art.-Nr.	Maße in mm (B x T x H)	CNC E1	CNC E2	CNC E3	Preis in €
02.2118.04/3A	980 x 500 x 1838	66/144*	66/99*	45/72*	815,00

CNC-Flügeltürenschränk T500 R 36-16

- 4 x CNC-Werkzeugaufnahmerahmen (WAR)
- inkl. CNC-Werkzeugeinsätze

Art.-Nr.	Maße in mm (B x T x H)	CNC E1	CNC E2	CNC E3	Preis in €
02.2118.04A	980 x 500 x 1838	80/192*	80/132*	52/96*	959,00



CNC-Rollladenschränk T500 R 36-16

- Aluminium-Rollladen
- 4 x CNC-Werkzeugaufnahmerahmen (WAR)
- inkl. CNC-Werkzeugeinsätze

Art.-Nr.	Maße in mm (B x T x H)	CNC E1	CNC E2	CNC E3	Preis in €
02.289.00A	1000 x 500 x 1950	80/192*	80/132*	52/96*	1.439,00

CNC-Rollladenschränk T500 R 36-16

- Aluminium-Rollladen
- 3 x CNC-Werkzeugaufnahmerahmen (WAR)
- 1 x Fachboden
- CNC-Werkzeugeinsätze

Art.-Nr.	Maße in mm (B x T x H)	CNC E1	CNC E2	CNC E3	Preis in €
02.289.01/3A	1000 x 500 x 1950	66/144*	66/99*	45/72*	1.222,00

CNC-Rollladenschränk T500 R 36-16

- Kunststoff-Rollladen
- 4 x CNC-Werkzeugaufnahmerahmen (WAR)
- inkl. CNC-Werkzeugeinsätze

Art.-Nr.	Maße in mm (B x T x H)	CNC E1	CNC E2	CNC E3	Preis in €
02.295.00A	1000 x 500 x 1950	80/192*	80/132*	52/96*	1.329,00

CNC-Rollladenschränk T500 R 36-16

- Kunststoff-Rollladen
- 3 x CNC-Werkzeugaufnahmerahmen (WAR)
- 1 x Fachboden
- inkl. CNC-Werkzeugeinsätze

Art.-Nr.	Maße in mm (B x T x H)	CNC E1	CNC E2	CNC E3	Preis in €
02.295.01/3A	1000 x 500 x 1950	66/144*	66/99*	45/72*	1.019,00

* 1. Zahl = Anzahl der **mitgelieferten** Einsätze für die Größen E1, E2 **oder** E3
 2. Zahl = Anzahl der **maximal möglichen** Einsätze für die Größen E1, E2 **oder** E3
 Bitte geben Sie immer die Einsatzgröße an, ohne Angabe liefern wir SK40 (E2).

CNC-Transportwagen

CNC-Lager- und Transport-Systeme

Optimale Lagerung und sicherer Transport



CNC-Schubladenschrank T736 R 18-24 mobil

- 1 x CNC-Schubladenrahmen 450 (SR)
- inkl. CNC-Werkzeugeinsätze
- BxTxH: 555 x 736 x 975 mm

Art.-Nr.	CNC E1	CNC E2	CNC E3	Preis in €
02.2580.04RB	25/35*	25/25*	15/15*	859,00



CNC-Wagen

- 6 x CNC-Werkzeugaufnahmeträger 600 (WAT)
- 1 x Metallablage
- inkl. CNC-Werkzeugeinsätze
- Die 2 unteren Werkzeugaufnahmeträger (WAT) können separat bestellt werden
- BxTxH: 630 x 900 x 860 mm

Art.-Nr.	CNC E1	CNC E2	CNC E3	Preis in €
02.288.06A	42/60*	42/42*	25/30*	909,00



CNC-Bestückungswagen

- 4 x CNC-Werkzeugaufnahmeböden breit 900 (WABg)
- 4 x CNC-Werkzeugaufnahmeböden schmal 900 (WABk)
- 1 x Ablageboden oben
- inkl. CNC-Werkzeugeinsätze
- BxTxH: 990 x 610 x 1450 mm

Art.-Nr.	CNC E1	CNC E2	CNC E3	Preis in €
02.58.44A	84/192*	84/132*	64/96*	999,00



CNC-Wagen

- 6 x Werkzeugaufnahmeträger 600 (WAT)
- inkl. CNC-Werkzeugeinsätze

Art.-Nr.	Maße in mm (B x T x H)	CNC E1	CNC E2	CNC E3	Preis in €
02.285.07A	560 x 630 x 950	30/60*	30/42*	20/30*	755,00

CNC-Garage

- abschließbar mit Zylinderschloss

Art.-Nr.	Maße in mm (B x T x H)	CNC E1	CNC E2	CNC E3	Preis in €
02.86.07A	705 x 736 x 1019	—	—	—	273,00



CNC-Wagen

- 6 x Werkzeugaufnahmeträger 900 (WAT)
- inkl. CNC-Werkzeugeinsätze

Art.-Nr.	Maße in mm (B x T x H)	CNC E1	CNC E2	CNC E3	Preis in €
02.285.01A	560 x 930 x 950	48/96*	48/66*	34/48*	865,00

CNC-Garage


- abschließbar mit Zylinderschloss

Art.-Nr.	Maße in mm (B x T x H)	CNC E1	CNC E2	CNC E3	Preis in €
02.86.01A	705 x 1003 x 1019	—	—	—	298,00

Werkbänke und Arbeitsplatzlinie

6-Eck-Werkbank

- Platte Buche Multiplex 40 mm
- 6 x Schubladenschränke R 18-24 mit je 5 x Schubladen
- 6 x Zwischenbleche
- ohne Energieaufsatz



100 EA

100 EA

150 EA

150 EA

200 EA


Art.-Nr.	Maße in mm (B x T x H)	Preis in €
03.066.05A	2500 x 2165 x 859	3.539,00

555 x 736 x 819 mm (B x T x H)

Schubladenschränke T736 R 18-24

- Nutzmaß innen: 450 x 600 mm

- Schubladen mit Einfachauszug (EA) 88 %, Tragfähigkeit 100 kg oder VA 100%, Tragfähigkeit 80 kg



- 1 x Schublade 100 mm
- 1 x Flügeltüre 600 mm

- 3 x Schubladen 100 mm
- 1 x Flügeltüre 400 mm

- 1 x Schublade 50 mm
- 1 x Schublade 150 mm
- 1 x Schublade 200 mm
- 1 x Schublade 300 mm

- 7 x Schubladen 100 mm

- mit 2 x separaten Schließungen
- je 3 x Schubladen 100 mm

	Art.-Nr.	Preis in €	Art.-Nr.	Preis in €	Art.-Nr.	Preis in €	Art.-Nr.	Preis in €	Art.-Nr.	Preis in €
EA	580/0010/550A	339,00	580/0300.400A	459,00	580/1111B	409,00	580/0700A	599,00	580/2.0600A	675,00
VA	580/10/550V8A	344,00	580/30.400V8A	474,00	580/1111V8A	429,00	580/0700V8A	634,00	580/2.600V8A	705,00

6-Eck-Werkbank

Werkbänke und Arbeitsplatzlinie



6-Eck-Energieaufsatz*


- 2 x Schuko-Steckdosen je Arbeitsplatz
- Abdeckung Buche Multiplex

Art.-Nr.	Maße in mm (B x T x H)	Preis in €
03.66.73-2A	822 x 712 x 162	547,00

Zwischenblech (ohne Abbildung)

- zum Verschrauben an den Schubladenblöcken

Art.-Nr.	Ausführung	Preis in €
03.58.20A	Zwischenblech	21,00



6-Eck-Werkbankplatte

- Buche Multiplex in 2 Teilen
- Länge pro Arbeitsplatz 1250 mm

Art.-Nr.	Maße in mm (B x T x H)	Ausführung	Preis in €
03.15.66A	2500 x 2165 x 40	6-Eck-Werkbankplatte	899,00

555 x 736 x 819 mm (B x T x H)

R 18-24


Schubladenschränke T736 R 18-24

- Schubladen mit Einfachauszug (EA) 88 %, Tragfähigkeit 100 kg oder VA 100%, Tragfähigkeit 80 kg

- Nutzmaß innen: 450 x 600 mm



- 6 x Schubladen



Front 50-200
Riffelgummi



Front 100
Metalleinteilung



Front 100
Kleinteilekästen



Front 150
Metalleinteilung

Einteilungssortiment T736



- 5 x Schubladen

EA	Art.-Nr.	Preis in €
	580/1311A	539,00
VA	580/1311V8A	569,00

Art.-Nr.	Preis in €
500/584A	77,00

Art.-Nr.	Preis in €
580/0221A	479,00
580/0221V8A	504,00

Kombinationen

Schubladenschränk T736

- bestehend aus 580/1311A + 500/584AA




Art.-Nr.	Ausführung	Preis in €
580/1311AK	EA 88 %, 100 kg	576,00
580/1311V8AK	VA 100 %, 80 kg	606,00

Schubladenschränk T736

- bestehend aus 580/0221A + 500/584AA



Art.-Nr.	Ausführung	Preis in €
580/0221K	EA 88 %, 100 kg	516,00
580/0221V8K	VA 100 %, 80 kg	541,00



Riffelgummi-Einlage

- 450 x 600 mm

Art.-Nr.	Preis in €
120A	12,80



Kleinteilekästen

- Front 100


Art.-Nr.	Preis in €
119A	28,70



Metalleinteilung

- Front 150


Art.-Nr.	Preis in €
113A	24,90



Muldenplatten

- Front 50

Art.-Nr.	Preis in €
111A	46,70



Metalleinteilung

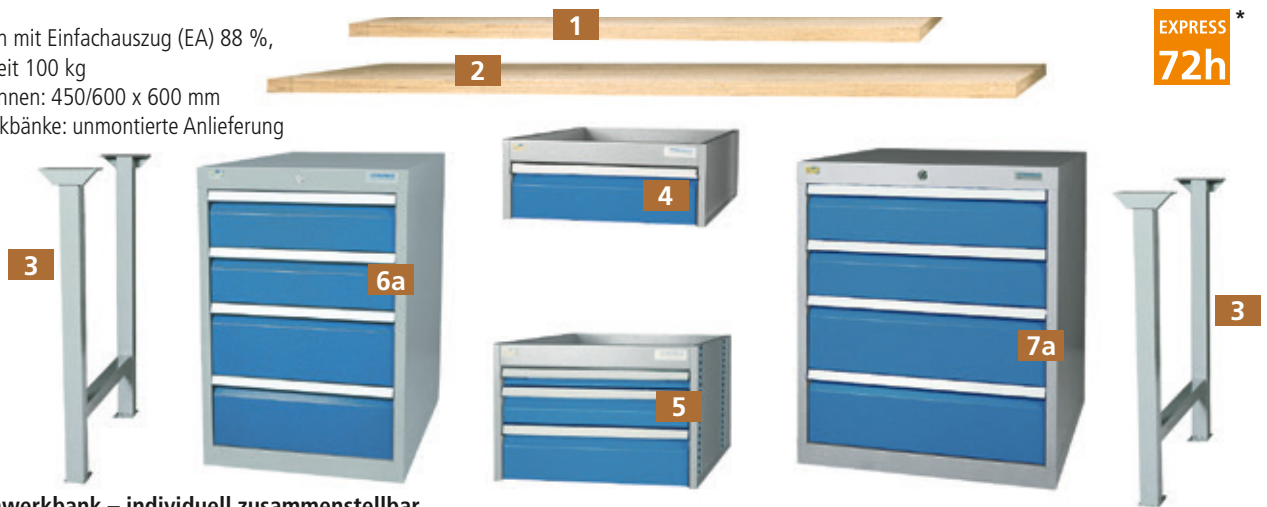
- Front 200

Art.-Nr.	Preis in €
118A	37,50

Werkbänke und Arbeitsplatzlinie

Reihenwerkbenke

- Schubladen mit Einfachauszug (EA) 88 %, Tragfähigkeit 100 kg
- Nutzmaß innen: 450/600 x 600 mm
- Reihenwerkbenke: unmontierte Anlieferung

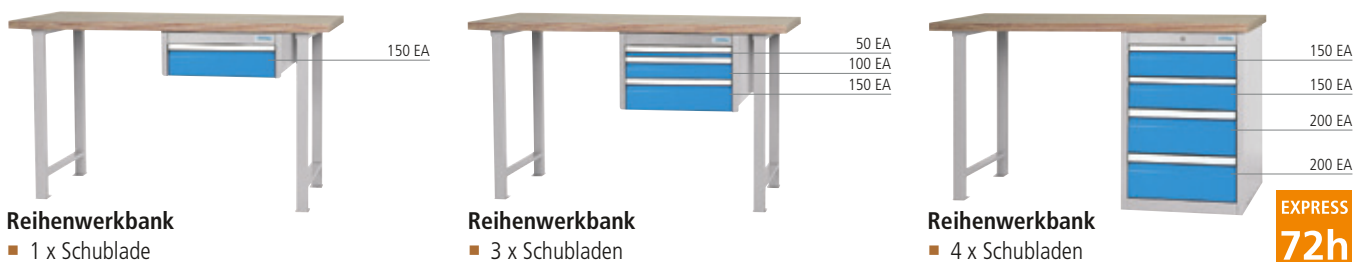


EXPRESS
72h*

Reihenwerkbank – individuell zusammenstellbar

Pos.	Art.-Nr.	Maße in mm (B x T x H)	Ausführung	Preis in €
1*	03.15.40B	1500 x 750 x 40	Arbeitsplatte Buche Multiplex	149,00
2*	03.20.40B	2000 x 750 x 40	Arbeitsplatte Buche Multiplex	192,00
3*	03.90.01B	150 x 650 x 819	Fußgestell aus Vierkantrohr 50 x 50 x 2 mm	48,00
4	520/1B	555 x 736 x 208	Hängeschubladenblock T736 R 18-24, BLH 150 mm auf Wunsch auch abschließbar	88,00
	520/1BM	–	Mehrpreis für Schließung mit Zylinderschloss für 520/1B	18,00
5	535/111B	555 x 736 x 358	Hängeschubladenblock T736 R 18-24, 1 x Schublade 50 mm, 1 x Schublade 100 mm, 1 x Schublade 150 mm	224,00
	535/111BM	–	Mehrpreis für Schließung mit Zylinderschloss für 535/111B	44,00
6a*	580/0022B	555 x 736 x 819	Schubladenschrank T736 R 18-24, 2 x Schubladen à 150 mm, 2 x Schubladen à 200 mm	399,00
6b	580/1111B	555 x 736 x 819	Schubladenschrank T736 R 18-24, 1 x Schublade 50 mm, 1 x Schublade 150 mm, 1 x Schublade 200 mm, 1 x Schublade 300 mm	399,00
7a	780/0022B	705 x 736 x 819	Schubladenschrank T736 R 24-24, 2 x Schubladen à 150 mm, 2 x Schubladen à 200 mm	499,00
7b	780/1111B	705 x 736 x 819	Schubladenschrank T736 R 24-24, 1 x Schublade 50 mm, 1 x Schublade 150 mm, 1 x Schublade 200 mm, 1 x Schublade 300 mm	499,00

1500 x 750 x 859 mm (B x T x H)



Reihenwerkbank

- 1 x Schublade

Reihenwerkbank

- 3 x Schubladen

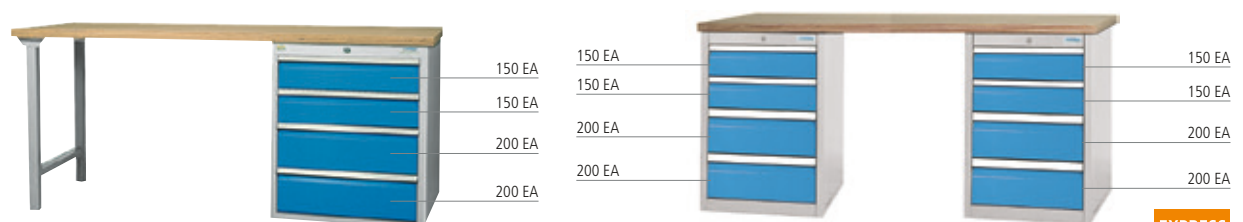
Reihenwerkbank

- 4 x Schubladen

EXPRESS
72h

Art.-Nr.	Preis in €	Art.-Nr.	Preis in €	Art.-Nr.	Preis in €
03.15.520.1A	333,00	03.15.535.2A	469,00	03.15.580.4A	596,00

2000 x 750 x 859 mm (B x T x H)



Reihenwerkbank

- Schubladenschrank 705 mm breit, 4 x Schubladen

Reihenwerkbank

- Schubladenschränke 555 mm breit, 8 x Schubladen

EXPRESS
72h

Art.-Nr.	Preis in €	Art.-Nr.	Preis in €
03.20.780.4A	739,00	03.20.580.20A	990,00

Reihenwerkbenke

Werkbenke und Arbeitsplatzlinie

- unmontierte Anlieferung



Fußgestell höhenverstellbar

- in der Höhe um 200 mm verstellbar

Art.-Nr.	Maße in mm (B x T x H)	Preis in €
03.90.01HVA	150 x 650 x 819 - 1019	59,00



Reihenwerkbank

- Platte Multiplex 40 mm
- 2 x Fußgestelle
- 1 x Ablageboden halbe Tiefe

EXPRESS
72h

Art.-Nr.	Maße in mm (B x T x H)	Preis in €
03.15.000.2A	1500 x 750 x 859	275,00
03.20.000.2A	2000 x 750 x 859	323,00



Reihenwerkbank

- Platte Multiplex 40 mm
- 2 x Fußgestelle

EXPRESS
72h

Art.-Nr.	Maße in mm (B x T x H)	Preis in €
03.15.000.4A	1500 x 750 x 859 - 1059	267,00
03.20.000.4A	2000 x 750 x 859 - 1059	310,00



Reihenwerkbank

- Platte Multiplex 40 mm
- 2 x Fußgestelle
- 1 x Ablageboden halbe Tiefe

EXPRESS
72h

Art.-Nr.	Maße in mm (B x T x H)	Preis in €
03.15.000.3A	1500 x 750 x 859 - 1059	295,00
03.20.000.3A	2000 x 750 x 859 - 1059	343,00



Energiegehäuse

- Leergehäuse (individuelle Bestückung auf Anfrage)

Art.-Nr.	Maße in mm (B x T x H)	Preis in €
03.961.265A	200 x 650 x 819	149,00



Energiegehäuse

- 3er Schuko-Steckdosenleiste mit Ein- / Aus-Schalter
- 2 x Druckluftanschluss
- innen Kabel- und Schlauchaufroller

Art.-Nr.	Maße in mm (B x T x H)	Preis in €
03.961.2651A	200 x 650 x 819	675,00



Die Türe ist herausnehmbar, so dass alle Komponenten problemlos gewartet werden können.

Werkbänke und Arbeitsplatzlinie

Reihenwerkbenke



Schwerlasttisch

- Platte Buche Multiplex 40 mm
- FüÙe aus U-Profil 75 x 50 x 2 mm
- mit Höhenverstellung im Raster von 25 mm
- Tragkraft 1000 kg
- unmontierte Anlieferung (mit Aufbauanleitung)



Art.-Nr.	MaÙe in mm (B x T x H)	Preis in €
03.10.000.6A	1000 x 750 x 734 - 1084	329,00
03.15.000.6A	1500 x 750 x 734 - 1084	379,00
03.20.000.6A	2000 x 750 x 734 - 1084	439,00



Arbeitstisch-Kombination

- 4 x Arbeitsplätze 1250 mm
- Platten Buche Multiplex
- Werkbankplattenabschluss
- 4 x Hängeschubladenblöcke mit je 1 x Schublade 100 mm, 1 x Schublade 200 mm
- Holzfachboden unten
- ohne Schraubstöcke

Art.-Nr.	MaÙe in mm (B x T x H)	Preis in €
03.50.4-1A	5000 x 750 x 744 - 1094	1.999,00

Arbeits- und Werkttische



Arbeitstisch

- Platte Buche Multiplex 40 mm
- Tischgestell 40 x 40 x 2 mm, verschraubt
- Stahlfachboden halbe Tiefe
- komplett montierte Anlieferung

Art.-Nr.	MaÙe in mm (B x T x H)	Preis in €
03.14.30A	1500 x 750 x 859	259,00
03.19.30A	2000 x 750 x 859	299,00



Arbeitstisch mit Hängeschubladenblock

- Platte Buche Multiplex 40 mm
- Tischgestell 40 x 40 x 2 mm, verschraubt
- Stahlfachboden halbe Tiefe
- Hängeschubladenblock 150 mm

EXPRESS
72h

Art.-Nr.	MaÙe in mm (B x T x H)	Preis in €
03.14.31A	1500 x 750 x 859	347,00
03.19.31A	2000 x 750 x 859	387,00

Kastenwerkbenke R 18-24

Werkbenke und Arbeitsplatzlinie

- Schubladen mit Einfachauszug (EA) 88 %, Tragfähigkeit 100 kg
- Nutzmaß innen: 450 x 600 mm
- Gesamtbelastung 1200 kg



- Platte Buche Multiplex 40 mm
- links: 1 x Stahlfachboden halbe Tiefe
- rechts: 3 x Schubladen

EXPRESS
72h

Art.-Nr.	Maße in mm (B x T x H)	Preis in €
03.14.12A	1500 x 750 x 859	399,00
03.14.14A	1500 x 750 x 859	499,00



- Platte Buche Multiplex 40 mm
- links: 1 x Stahlfachboden halbe Tiefe
- rechts: 1 x Schublade, x Flügeltüre
- 1 Lochplatte mit 2 Halterungen (ohne Haken)

Art.-Nr.	Maße in mm (B x T x H)	Ausführung	Preis in €
03.14.12A	1500 x 750 x 859	Kastenwerkbank	399,00
03.81.103A	1500 x 450	Lochplatte	98,00



- Platte Buche Multiplex 40 mm
- links: 1 x Stahlfachboden halbe Tiefe
- rechts: 4 x Schubladen

EXPRESS
72h


Art.-Nr.	Maße in mm (B x T x H)	Preis in €
03.14.16A	1500 x 750 x 859	549,00



- Platte Buche Multiplex 40 mm
- links: 1 x Flügeltüre, 1 x Fachboden
- rechts: 4 x Schubladen

Art.-Nr.	Maße in mm (B x T x H)	Preis in €
03.14.19A	1500 x 750 x 859	599,00

Zubehör für Innenmaß 450 x 600 mm



Lochplatte

- mit 2 Werkbankhalterungen
- mit 3 Werkbankhalterungen (o. Haken)

Art.-Nr.	Maße in mm (B x T x H)	Preis in €
03.81.103A	1500 x 450	98,00
03.81.104A	2000 x 450	112,00



Werkbankhöhenverstellung

- Höhenverstellung um 200 mm
- für 4 Füße im Raster von 50 mm


Art.-Nr.	Preis in €
03.15.95A	49,00



Hakensortiment

- 31-teilig


Art.-Nr.	Preis in €
03.82.395A	94,00



Riffelgummi-Einlage

- 450 x 600 mm

Art.-Nr.	Preis in €
120A	12,80



Antirutschmatte

- 450 x 600 mm

Art.-Nr.	Preis in €
65.051.731A	12,80



Kleinteilekästen

- Front 100 / 150

Art.-Nr.	Preis in €
119A	28,70



Metalleinteilung

- Front 150

Art.-Nr.	Preis in €
116A	38,50

Werkbänke und Arbeitsplatzlinie

Kastenwerkbenke R 18-24

- Schubladen mit Einfachauszug (EA) 88 %, Tragfähigkeit 100 kg
- Nutzmaß innen: 450 x 600 mm
- Gesamtbelastung 1200 kg



- Platte Buche Multiplex 40 mm
- links: 1 x Schublade 150 mm, 1 x Flügeltüre 450 mm
- mittig: Stahlfachboden halbe Tiefe, Rückwand
- rechts: 1 x Schublade 150 mm, 1 x Flügeltüre 450 mm
- Lochplatte mit 3 Halterungen (ohne Haken)

Art.-Nr.	Maße in mm (B x T x H)	Ausführung	Preis in €
03.19.22A	2000 x 750 x 859	Kastenwerkbank	639,00
03.81.104A	2000 x 450	Lochplatte	112,00



- Platte Buche Multiplex 40 mm
- links: 1 x Schublade 150 mm, 1 x Flügeltüre 450 mm
- mittig: Stahlfachboden halbe Tiefe, Rückwand
- rechts: 3 x Schubladen

Art.-Nr.	Maße in mm (B x T x H)	Preis in €
03.19.24A	2000 x 750 x 859	699,00



- Platte Buche Multiplex 40 mm
- links: 1 x Schublade, 1 x Flügeltüre
- mitte: 1 x Stahlfachboden halbe Tiefe, Rückwand
- rechts: 4 x Schubladen


Art.-Nr.	Maße in mm (B x T x H)	Preis in €
03.19.26A	2000 x 750 x 859	749,00

Zubehör für Innenmaß 450 x 600 mm



Metalleinteilung
■ Front 150

Art.-Nr.	Preis in €
115A	13,80




Metalleinteilung
■ Front 150

Art.-Nr.	Preis in €
113A	24,90



Metalleinteilung
■ Front 150

Art.-Nr.	Preis in €
117A	32,40



Metalleinteilung
■ Front 200

Art.-Nr.	Preis in €
118A	37,60

Kastenwerkbenke R 24-24


Werkbenke und Arbeitsplatzlinie

- Schubladen mit Einfachauszug (EA) 88 %, Tragfähigkeit 100 kg
- Nutzmaß innen: 600 x 600 mm, Gesamtbelastung 1200 kg
- Platte Buche Multiplex 40 mm



- Platte Buche Multiplex 40 mm hinzufügen
- links: 1 x Flügeltüre 600 mm, 1 x Fachboden
- rechts: 4 x Schubladen
- Lochplatte (ohne Haken)

Art.-Nr.	Maße in mm (B x T x H)	Ausführung	Preis in €
03.15.19A	1500 x 750 x 859	Kastenwerkbank	669,00
03.81.103A	1500 x 450	Lochplatte	98,00



Einteilungssortiment

- 3 x Metalleinteilung

Art.-Nr.	Preis in €
03.50.03A	78,00

Hakensortiment

- 28-teilig

Art.-Nr.	Preis in €
03.82.395A	94,00

Kombination

Kastenwerkbank T736 R 24-24

- bestehend aus 03.15.19A + 03.50.03A + 03.82.395A + 03.81.103A



EXPRESS
72h

Art.-Nr.	Maße in mm (B x T x H)	Preis in €
03.15.19K	1500 x 750 x 1309	879,00



- links: 1 x Flügeltüre, 1 x Fachboden
- rechts: 3 x Schubladen

Art.-Nr.	Maße in mm (B x T x H)	Preis in €
03.15.17A	1500 x 750 x 859	609,00



- links: 2 x Fächer, 1 x Fachboden
- rechts: 3 x Schubladen

Art.-Nr.	Maße in mm (B x T x H)	Preis in €
03.15.03A	1500 x 750 x 859	529,00



- links: 1 x Schublade, 1 x Flügeltüre
- rechts: 1 x Schublade, 1 x Flügeltüre

Art.-Nr.	Maße in mm (B x T x H)	Preis in €
03.15.01A	1500 x 750 x 859	569,00



- links: 3 x Schubladen
- rechts: 4 x Schubladen

Art.-Nr.	Maße in mm (B x T x H)	Preis in €
03.15.34A	1500 x 750 x 859	769,00

EXPRESS
72h

Werkbänke und Arbeitsplatzlinie

Kastenwerkbenke R 24-24

- Schubladen mit Einfachauszug (EA) 88 %, Tragfähigkeit 100 kg
- Nutzmaß innen: 600 x 600 mm
- Gesamtbelastung 1200 kg
- Platte Buche Multiplex 40 mm

- links: 1 x Schublade, 1 x Flügeltüre
- mitte: 2 x Fächer à 300 mm
- rechts: 1 x Schublade, 1 x Flügeltüre

Art.-Nr.	Maße in mm (B x T x H)	Preis in €
03.20.01A	2000 x 750 x 859	729,00



- links: 1 x Flügeltüre, 1 x Fachboden
- mitte: 2 x Fächer à 300 mm
- rechts: 4 x Schubladen

EXPRESS
72h

Art.-Nr.	Maße in mm (B x T x H)	Preis in €
03.20.16A	2000 x 750 x 859	819,00



- links: 3 x Schubladen
- mitte: 2 x Fächer à 300 mm
- rechts: 4 x Schubladen

Art.-Nr.	Maße in mm (B x T x H)	Preis in €
03.20.17A	2000 x 750 x 859	969,00



Zubehör für Innenmaß 600 x 600 mm




Riffelgummi-Einlage

- 600 x 600 mm



Metalleinteilung

- Front 150



Kleinteilekästen

- Front 100 - 150



Metalleinteilung

- Front 200



Werkbankhöhenverstellung

- Höhenverstellung um 200 mm
- für 4 FüÙe im Raster von 50 mm

Art.-Nr.	Preis in €	Art.-Nr.	Preis in €	Art.-Nr.	Preis in €	Art.-Nr.	Preis in €
140A	20,40	135A	28,70	134A	41,90	137A	19,30
						03.15.95A	49,00



Kastenwerkbank T750 R 18-24

- links: Stahlfachboden halbe Tiefe
- rechts: 5 x Schubladen
- Buche Multiplex 40 mm

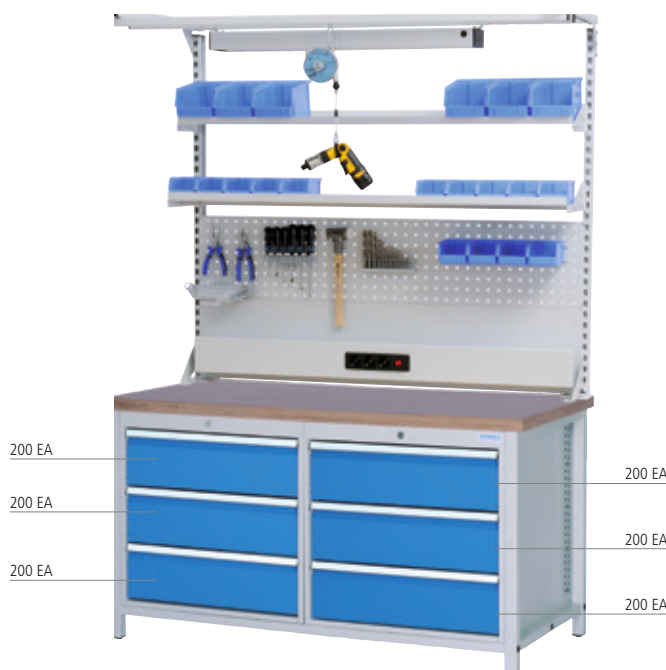
Art.-Nr.	Maße in mm (B x T x H)	Ausführung	Preis in €
03.14.15A	1500 x 750 x 859	Kastenwerkbank	499,00
03.900.15.320A	1500 x 1250	Aufbau mit Beleuchtung	569,00
03.900.15.3200B	1500 x 1250	Aufbau ohne Beleuchtung	414,00



Kastenwerkbank T750 R 24-24

- Buche Multiplex 40 mm
- links: Gehäuse 700/600, 1 x Fachboden
- rechts: 1 x Schublade, 1 x Flügeltüre


Art.-Nr.	Maße in mm (B x T x H)	Ausführung	Preis in €
03.15.02-1A	1500 x 750 x 859	Kastenwerkbank	449,00
03.900.15.02-1A	1500 x 650	Multi-Wand-Aufbau	239,00



Kastenwerkbank T750 R 24-24

- Buche Multiplex 40 mm
- links: 3 x Schubladen
- rechts: 3 x Schubladen

Art.-Nr.	Maße in mm (B x T x H)	Ausführung	Preis in €
03.15.33A	1500 x 750 x 859	Kastenwerkbank	715,00
03.900.14.16A	1500 x 1250	Aufbau mit Beleuchtung	783,00
03.900.14.160B	1500 x 1250	Aufbau ohne Beleuchtung	628,00



Kastenwerkbank T750 R 18-24

- Buche Multiplex 40 mm
- links: 1 x Flügeltüre, 1 x Fachboden
- mitte: 3 x Schubladen
- rechts: 1 x Flügeltüre, 1 x Fachboden

Art.-Nr.	Maße in mm (B x T x H)	Ausführung	Preis in €
03.19.35A	2000 x 750 x 859	Kastenwerkbank	819,00
03.900.20.1A	2000 x 1250	Aufbau mit Beleuchtung	993,00
03.900.20.10B	2000 x 1250	Aufbau ohne Beleuchtung	773,00

Werkbänke und Arbeitsplatzlinie

Wandhängeschränke und Kastenwerkbenke



Wandhängeschränk

- mit glatter Rückwand
- 1 x Fachboden

Art.-Nr.	Maße in mm (B x T x H)	Ausführung	Preis in €
03.040.091A	400 x 300 x 600	Sichtfenstertür	149,00
03.080.091A	800 x 300 x 600	Sichtfenstertüren	215,00
03.040.001A	400 x 300 x 600	Vollblechtür	127,00
03.080.001A	800 x 300 x 600	Vollblechtüren	169,00

Wandhängeschränk

- mit Lochblech-Rückwand
- 1 x Fachboden

Art.-Nr.	Maße in mm (B x T x H)	Ausführung	Preis in €
03.040.191A	400 x 300 x 600	Sichtfenstertür	169,00
03.080.191A	800 x 300 x 600	Sichtfenstertüren	245,00
03.040.101A	400 x 300 x 600	Vollblechtür	147,00
03.080.101A	800 x 300 x 600	Vollblechtüren	199,00

Kastenwerkbenke

- Schubladen mit Einfachauszug (EA) 88 %, Tragfähigkeit 100 kg
- Nutzmaß innen: 450 x 600 mm, 600 x 600 mm
- Gesamtbelastung 1000 kg



150 EA
450



150 EA
450



150 EA
150 EA
150 EA
150 EA

Kastenwerkbank T736 R 18-24

- Buche Multiplex 40 mm
- 1 x Schublade
- 1 x Flügeltüre

Art.-Nr.	Maße in mm (B x T x H)	Preis in €
03.055.02A	810 x 750 x 859	315,00

Kastenwerkbank T736 R 24-24

- Buche Multiplex 40 mm
- 1 x Schublade
- 1 x Flügeltüre

Art.-Nr.	Maße in mm (B x T x H)	Preis in €
03.075.02A	810 x 750 x 859	388,00


Kastenwerkbank T736 R 24-24

- Buche Multiplex 40 mm
- 4 x Schublade

Art.-Nr.	Maße in mm (B x T x H)	Preis in €
03.075.04A	810 x 750 x 859	536,00



Zubehör für Innenmaß 600 x 600 mm



Riffelgummi-Einlage

- 600 x 600 mm


Art.-Nr.	Preis in €
140A	20,40



Metalleinteilung

- Front 150

Art.-Nr.	Preis in €
135A	28,70



Kleinteilekästen

- Front 100 - 150

Art.-Nr.	Preis in €
134A	41,90



Metalleinteilung

- Front 200

Art.-Nr.	Preis in €
137A	19,30



Werkbankhöhenverstellung

- Höhenverstellung um 200 mm
- für 4 Füße im Raster von 50 mm

Art.-Nr.	Preis in €
03.15.95A	49,00

Der geniale Arbeitsplatz

Werkbänke und Arbeitsplatzlinie

- Workline-Gestelle aus Stahlrohr 45 x 45 mm
- Traversen aus Aluminium-Profilen 40 x 40 mm
- stufenlos höhenverstellbar von 735 - 1100 mm durch Klemmfeststellung oder Kurbelverstellung
- Tragkraft 200 kg



- Platte Buche Multiplex 25 mm

Art.-Nr.	Maße in mm (B x T x H)	Ausführung	Preis in €
07.75.15A	1500 x 750 x 735 - 1100	Klemmfeststellung	339,00
07.75.15AHV	1500 x 750 x 735 - 1100	Kurbelverstellung	509,00

- 2 x Platten Buche Multiplex 25 mm

Art.-Nr.	Maße in mm (B x T x H)	Ausführung	Preis in €
07.30.15A	3000 x 750 x 735 - 1100	Klemmfeststellung	569,00
07.30.15AHV	3000 x 750 x 735 - 1100	Kurbelverstellung	879,00



Workline-Arbeitstisch mit Klemmfeststellung

- Arbeitsplatte Buche Multiplex 25 mm

Art.-Nr.	Maße in mm (B x T x H)	Ausführung	Preis in €
07.75.15A	1500 x 750 x 735 - 1100	Workline-Tisch	339,00
03.900.15.340AWL	1500 x 1250	Aufbau mit Beleuchtung	572,00



Workline-Arbeitstisch mit Klemmfeststellung

- Arbeitsplatte Buche Multiplex 25 mm
- 1 x Schublade 100 mm
- 1 x Fußstütze

Art.-Nr.	Maße in mm (B x T x H)	Ausführung	Preis in €
07.75.25A	1000 x 750 x 735 - 1100	Workline-Tisch	479,00
03.900.15.95AWL	1500 x 950	Multi-Wand-Aufbau	235,00

Mobile Logistik Systeme

Maxmobile 1

- 100 % Vollauszug der Schubladen bei max. 35 kg Belastung
- Zentralverriegelung
- Präzise Arretierung und Selbstezug
- Umlaufender Ramm- und Fersenschutz
- Fahrwerk mit 2 Bock- und 2 Lenkrollen mit Feststeller Ø 100 mm
- Reichhaltiges Sortiment an Einteilungsmaterial
- Umfangreiches Zubehör für jede Anwendung
- Auflagefläche aus Kunststoff mit eingeformten Kleinteileflächen und ergonomischen Griffen
- Auflagefläche hat hohe Beständigkeit gegen Chemikalien und Öl




50
100
100
150
200

B x T x H 780 x 480 x 940 mm

Lochplatte mit Seitenteilen



Einteilungssortiment



Maxmobile 1

- 5 x Schubladen
- Boden und Ablageebene oben aus ABS-Kunststoff
- Rammschutz
- Seitenblende halbrund
- Rollen Ø 100 mm

Pos.	Art.-Nr.	Ausführung	Preis in €
1	08.88.90A	Werkstattwagen Maxmobile 1	409,00
2	08.88.400A	Laptophalter, Auflagetablar, Flaschenhalter, Abfallbehälter	133,00
3	08.88.300A	Einteilungs-Sortiment	36,00
4	08.88.500A	Aufbau Lochwand mit 2 Seitenteilen	95,00

Kombination

Maxmobile 1

- bestehend aus 08.88.90A + 08.88.400A + 08.88.300A + 08.88.500A

Art.-Nr.	Preis in €
08.88.90K	633,00



Maxmobile 2

Mobile Logistik-Systeme

- 100 % Vollauszug der Schubladen bei max. 35 kg Belastung
- Zentralverriegelung
- Präzise Arretierung und Selbsteinzug
- Umlaufender Ramm- und Fersenschutz
- Fahrwerk mit verstärktem Radsatz und 2 Lenkrollen mit Feststeller Ø 100 mm
- Reichhaltiges Sortiment an Einteilungsmaterial
- Umfangreiches Zubehör für jede Anwendung
- Auflagefläche aus Kunststoff mit eingeformten Kleinteileflächen und ergonomischen Griffen
- Auflagefläche hat hohe Beständigkeit gegen Chemikalien und Öl




B x T x H 780 x 580 x 940 mm

Lochplatte mit Seitenteilen



Einteilungssortiment



Maxmobile 2

- 6 x Schubladen
- Seitenblende halbrund

Pos.	Art.-Nr.	Ausführung	Preis in €
1	08.89.92A	Werkstattwagen Maxmobile	459,00
2	08-89.300A	Laptophalter, Auflagetablar, Flaschenhalter, Abfallbehälter	143,00
3	08.89.400A	Einteilungs-Sortiment	62,00
4	08.88.500A	Aufbau Lochwand mit 2 Seitenteilen	95,00

Kombination

Maxmobile 2

- bestehend aus 08.89.92A + 08.89.300A + 08.89.400A + 08.88.500A

Art.-Nr.	Preis in €
08.89.92K	719,00



Mobile Logistik-Systeme

Schubladenschrank Mobil Tiefe 500 R 18-16

- Schubladen mit Vollauszug (VA) 100 %
- Tragfähigkeit 50 kg
- Nutzmaß innen: 450 x 400 mm
- 4 Lenkrollen Ø 125 mm, 2 mit Feststeller
- Schiebegriff



- 4 x Schubladen
- 58 kg

Art.-Nr.	Maße in mm (B x T x H)	Preis in €
46.301BR	530 x 500 x 805	409,00



- 5 x Schubladen
- 63 kg

Art.-Nr.	Maße in mm (B x T x H)	Preis in €
46.500BR	530 x 500 x 805	445,00



Riffelgummieinlage

- 450 x 400 mm

Art.-Nr.	Preis in €
65.046.531A	11,90



Metalleinteilung

- Front 100


Art.-Nr.	Preis in €
146-139B	15,90



Kleinteilekästen

- Front 100

Art.-Nr.	Preis in €
146-132A	26,20



Metalleinteilung

- Front 200

Art.-Nr.	Preis in €
146-144A	10,20



Riffelgummi-Auflage

- BxT: 530 x 500 mm

Art.-Nr.	Preis in €
65.040.530A	14,40

Schubladenschrank Mobil Tiefe 500 R 24-16

- Schubladen mit Vollauszug (VA) 100 %
- Tragfähigkeit 50 kg
- Nutzmaß innen: 600 x 400 mm
- 4 Lenkrollen Ø 125 mm, 2 mit Feststeller
- Schiebegriff




- 5 x Schubladen
- 90 kg

Art.-Nr.	Maße in mm (B x T x H)	Preis in €
68.221AM	680 x 500 x 1004	509,00



- 7 x Schubladen
- 102 kg

Art.-Nr.	Maße in mm (B x T x H)	Preis in €
68.700AM	680 x 500 x 1004	583,00



Riffelgummieinlage

- 600 x 400 mm

Art.-Nr.	Preis in €
65.068.530A	13,80



Kleinteilekästen

- Front 100

Art.-Nr.	Preis in €
168-132A	30,70



Metalleinteilung

- Front 100


Art.-Nr.	Preis in €
168-139A	23,10



Metalleinteilung

- Front 150


Art.-Nr.	Preis in €
168-135A	15,90



Metalleinteilung

- Front 200

Art.-Nr.	Preis in €
168-144A	13,20



Riffelgummi-Auflage

- BxT: 680 x 500 mm

Art.-Nr.	Preis in €
65.060.530A	16,60

Werkstattwagen T500 R 18-16

- Schubladen mit Vollauszug (VA) 100 %
- Tragfähigkeit pro Schublade 50 kg
- mit Einzelverriegelung und 2 Gehäuse



- Nutzmaß innen: 450 x 400 mm
- 4 Lenkrollen Ø 125 mm, 2 mit Feststeller
- Schiebegriff Inkl. Abrollrand



Werkstattwagen T500

- 8 x Schubladen

Art.-Nr.	Maße in mm (B x T x H)	Preis in €
04.11.08A	1060 x 500 x 1005	636,00

Werkstattwagen T500

- 5 x Schubladen
- 1 x Flügeltüre und Fachboden

Art.-Nr.	Maße in mm (B x T x H)	Preis in €
04.11.05A	1060 x 500 x 1010	573,00

Mobile Werkbank T500 R 18-16

- Schubladen mit Vollauszug (VA) 100 %
- Tragfähigkeit 50 kg
- Nutzmaß innen: 450 x 600 mm
- 4 x Lenkrollen Ø 125 mm, 2 x mit Feststeller
- Schiebegriff



- 3 x Schubladen
- 2 x Fachböden

Art.-Nr.	Maße in mm (B x T x H)	Preis in €
04.512.03A	1200 x 540 x 880	409,00



- 4 x Schubladen, 2 x Fachböden
- 2 x Tragsäulen 650 mm, 1 x Lochwand, 1 x Magnetwand

Art.-Nr.	Maße in mm (B x T x H)	Ausführung	Preis in €
04.512.04A	1200 x 540 x 880	Mobile Werkbank	429,00
03.900.12.02A	1000 x 600	Multi-Wand-Aufbau	136,00



Riffelgummieinlage

- 450 x 400 mm


Art.-Nr.	Preis in €
65.046.531A	11,90



Kleinteilekästen

- Front 100


Art.-Nr.	Preis in €
146-132A	26,20



Muldenplatten

- Front 100


Art.-Nr.	Preis in €
146-130A	31,80



Metalleinteilung

- Front 100


Art.-Nr.	Preis in €
146-139A	15,90



Metalleinteilung

- Front 150

Art.-Nr.	Preis in €
146-135A	9,70



Metalleinteilung

- Front 200

Art.-Nr.	Preis in €
146-144A	10,20

Mobile Logistik-Systeme

Mobile Werkbank Tiefe 600

Mobile Werkbank T600

- Platte Buche Multiplex 25 mm
- Schubladen rollengelagert
- Tragfähigkeit 35 kg
- Nutzmaß innen: 450 x 525 mm
- 2 x Bock- und 2 x Lenkrollen Ø 200 mm mit Feststeller
- Schiebegriff



Mobile Werkbank






- 1 x Flügeltüre
- 2 x verschraubte Holzfachböden

Art.-Nr.	Maße in mm (B x T x H)	Preis in €
04.12.80A	1200 x 600 x 820	369,00

Mobile Werkbank

- 1 x Flügeltüre
- 4 x Schubladen, BLH: 100 mm

Art.-Nr.	Maße in mm (B x T x H)	Preis in €
04.12.82A	1200 x 600 x 820	509,00



Kleinteilekästen

- Front 100

Art.-Nr.	Preis in €
128-7A	36,50

Metalleinteilung

- Front 100

Art.-Nr.	Preis in €
128-3A	24,00

Metalleinteilung

- Front 100

Art.-Nr.	Preis in €
128-1A	14,50

Kleinteilekästen

- Front 100

Art.-Nr.	Preis in €
128-5A	24,80

Kleinteilekästen

- Front 100

Art.-Nr.	Preis in €
128-6A	29,50

Transportwagen

- 2 x Bock- und 2 x Lenkrollen Ø 125 mm mit Feststeller
- Tragkraft 360 kg
- Rahmen aus Vierkantrohr 40 x 40 x 2 mm



- mit Holzboden und Rückwand

Art.-Nr.	Maße in mm (BxTxH)	Preis in €
04.900.02A	900 x 620 x 860	149,00

- mit 2 x Ebenen aus Holzfachböden

Art.-Nr.	Maße in mm (BxTxH)	Preis in €
04.900.04A	900 x 620 x 860	236,00

Mobile Werkbank Tiefe 750 mm R 18-24

Mobile Logistik-Systeme

- Schubladen mit Einfachauszug (EA) 88 %
- Tragfähigkeit 100 kg
- Nutzmaß innen: 450 x 600 mm
- 4 x Lenkrollen Ø 125 mm, 2 x mit Feststeller
- Schiebegriff



- Arbeits- und Montagewagen
- Platte Buche Multiplex 40 mm
- Fachboden Buche Multiplex 25 mm
- 68 kg

Art.-Nr.	Maße in mm (B x T x H)	Preis in €
04.12.01A	1200 x 750 x 859	336,00



Mobile Werkbank T736 R 18-24

- Platte Buche Multiplex 40 mm
- 1 x Flügeltüre
- 4 x Schubladen
- 139 kg

Art.-Nr.	Maße in mm (B x T x H)	Preis in €
04.12.05A	1200 x 750 x 859	569,00



Mobile Werkbank T736 R 18-24

- 4 x Schubladen
- 1 x Flügeltüre und Fachboden
- Platte Buche Multiplex 25 mm
- 140 kg


Art.-Nr.	Maße in mm (B x T x H)	Preis in €
04.12.19A	1250 x 750 x 935	569,00

EXPRESS
72h



Riffelgummi

- 450 x 600 mm



Kleinteilekästen

- Front 100 - 150




Metalleinteilung

- Front 150

Einteilungssortiment T736 R 18-24

- für 3 x Schubladen


Art.-Nr.	Preis in €
500/583A	63,00



Lochplatte

- mit 2 x Halterungen
- ohne Haken

Art.-Nr.	Maße in mm (B x T x H)	Preis in €
03.81.102A	1000 x 450	60,00



Hakensortiment

- 18-teilig

Art.-Nr.	Ausführung	Preis in €
07.45.25 A	18 tlg.	56,00

Kombination



Mobile Werkbank T736 R 18-24

- bestehend aus 04.12.19A + 03.81.102A + 07.45.25A + 500/583A

Art.-Nr.	Preis in €
04.12.19K	698,00

Mobile Logistik-Systeme

Schubladenschrank Mobil Tiefe 736 mm R 18-24

- Schubladen mit Einfachauszug (EA) 88 %
- Tragfähigkeit 100 kg
- Nutzmaß innen: 450 x 600 mm
- 4 x Lenkrollen Ø 125 mm, 2 x mit Feststeller
- Schiebegriff



Schubladenschrank mobil


- 5 x Schubladen
- 114 kg Eigengewicht

Art.-Nr.	Maße in mm (B x T x H)	Preis in €
04.10.05B	555 x 736 x 1005	609,00




Riffelgummieinlage

- 450 x 600 mm



Kleinteilekästen

- Front 100



Metalleinteilung

- Front 100



Metalleinteilung

- Front 150

Einteilungssortiment

- für 4 x Schubladen

Art.-Nr.	Preis in €
500/584A	77,00



Schubladenschrank mobil

- 6 x Schubladen
- 122 kg Eigengewicht

Art.-Nr.	Maße in mm (B x T x H)	Preis in €
04.10.06B	555 x 736 x 1005	659,00

Kombinationen

Schubladenschrank mobil

- bestehend aus 04.10.05B + 500/584A



Art.-Nr.	Preis in €
04.10.05K	646,00

Schubladenschrank mobil

- bestehend aus 04.10.06B + 500/584A



Art.-Nr.	Preis in €
04.10.06K	702,00

Mobile Werkbank Tiefe 750 mm R 18-24

- Schubladen mit Einfachauszug (EA) 88 %
- Tragfähigkeit 50 kg
- Nutzmaß innen: 450 x 600 mm
- Tragkraft 700 kg



Mobile Werkbank

- 9 x Schubladen
- 1 x Platte Buche Multiplex 40 mm
- 1 x Haltegriff
- 2 x Bockrollen, 2 Lenkrollen mit Feststeller, Ø 200 mm

Art.-Nr.	Maße in mm (B x T x H)	Preis in €
04.12.29A	1200 x 750 x 995	1.125,00



Mobile Werkbank

- 8 x Schubladen
- 1 x Platte Buche Multiplex 40 mm
- 1 x Haltegriff
- 2 x Bockrollen, 2 Lenkrollen mit Feststeller, Ø 200 mm

Art.-Nr.	Maße in mm (B x T x H)	Preis in €
04.12.28A	1200 x 750 x 995	1.055,00

Passende Einteilungen siehe S.15/16

100 VA



Computerschrank mobil

- 1 x Schublade
- 1 x Fachboden
- 2 x Flügeltüren
- 1 x Platte Buche Multiplex 25 mm
- 1 x Monitoraufsatzgehäuse
- 2 x Bock- und 2 x Lenkrollen mit Feststeller Ø 125 mm

Art.-Nr.	Maße in mm (B x T x H)	Ausführung	Preis in €
04.980.04A	1200 x 700 x 1196	VA 100 %, 50 kg	857,00



Computerschrank mobil

- 1 x Tastaturauszug
- 1 x Fachboden
- 2 x Flügeltüren
- 1 x Pultaufsatz
- 1 x Lochwand mit Flachbildschirmhalterung
- 4 x Lenkrollen Ø 125 mm, 2 x mit Feststeller
- 1 x 4er-Steckdose und Lüftungsschlitze

Art.-Nr.	Maße in mm (B x T x H)	Preis in €
04.680.C125A	680 x 500 x 1610	569,00

100 VA



Computerschrank mobil

- 1 x Schublade
- 1 x Fachboden
- 1 x Flügeltüre
- 1 x Platte Buche Multiplex 25 mm
- 1 x 4er-Steckdose und Lüftungsschlitze
- 4 x Lenkrollen Ø 125 mm, 2 x mit Feststeller

Art.-Nr.	Maße in mm (B x T x H)	Ausführung	Preis in €
04.530.02A	530 x 500 x 1000	VA 100 %, 50 kg	387,00



Computerschrank mobil

- 1 x Fachboden
- 2 x Flügeltüren
- 1 x Platte Buche Multiplex 25 mm
- 1 x Monitoraufsatzgehäuse
- 1 x 4er-Steckdose und Lüftungsschlitze, Kabeldurchlässe
- 4 x Lenkrollen Ø 125 mm, 2 x mit Feststeller

Art.-Nr.	Maße in mm (B x T x H)	Preis in €
04.680.02A	750 x 500 x 1600	588,00

Mobile Logistik-Systeme

Computerschränke

- Alle Varianten sind mobil oder stationär möglich



100 VA



Computerschrank


- Flügeltür: oben H 727, unten H 979 mm
- Tastaturschublade: H 84 mm mit Antirutschmatte
- Ausziehbarer Fachboden
- Ventilator
- 4-fach Steckdosenleiste mit Anschlußkabel
- 2 x Bockrollen und 2 Lenkrollen mit Feststeller, Ø 125 mm

Art.-Nr.	Maße in mm (B x T x H)	Preis in €
04.118.600A	680 x 600 x 1838 mit Rollen	839,00
04.118.003A	680 x 736 x 1838 mit Rollen	955,00
04.118.600oR	680 x 600 x 1838 ohne Rolluntersatz	749,00
04.118.003oR	680 x 736 x 1838 ohne Rolluntersatz	859,00

Computerwagen 105-4

- 1 x Schublade
- 1 x Fachboden
- 1 x Flügeltüre
- 1 x Zwischenblock mit Tastaturauszug
- 1 x Mausablage
- 1 x Monitoraufsatzgehäuse
- 4 x Lenkrollen Ø 125 mm, 2 x mit Feststeller
- 1 x 4er-Steckdose und Lüftungsschlitze

Art.-Nr.	Maße in mm (B x T x H)	Preis in €
04.105.C02A	500 x 500 x 1550 mit Rollen	629,00
04.105.C02oR	500 x 500 x 1550 ohne Rolluntersatz	551,00



Computerschranke

Mobile Logistik-Systeme

- Alle Varianten sind mobil oder stationär möglich



Computerschrank mobil

- 2 x Flügeltüren
- 1 x Fachboden
- 1 x Pultaufsatz
- 1 x Monitoraufsatzschrank
- 1 x Mausablage
- 4 x Lenkrollen Ø 125 mm, 2 x mit Feststeller
- 1 x 4er-Steckdose und Lüftungsschlitze

Art.-Nr.	Maße in mm (B x T x H)	Preis in €
04.180.C06A	1000 x 500 x 1575 mit Rollen	684,00
04.180.C06oR	1000 x 500 x 1575 ohne Rolluntersatz	594,00



Computerschrank mobil

- 2 x Flügeltüren
- 1 x Tastaturauszug
- 1 x Fachboden
- 2 x Flügeltüren
- 1 x Pultaufsatz
- 1 x Lochwand mit Flachbildschirmhalterung
- 1 x 4er-Steckdose und Lüftungsschlitze
- 4 x Lenkrollen Ø 125 mm, 2 x mit Feststeller

Art.-Nr.	Maße in mm (B x T x H)	Preis in €
04.180.C02A	1000 x 500 x 1575 mit Rollen	599,00
04.180.C02oR	1000 x 500 x 1575 ohne Rolluntersatz	509,00



Computerschrank mobil

- 1 x Fachboden
- 1 x Holzablage mit Zwischenfach, Platte Buche Multiplex 25 mm
- 2 x Flügeltüren
- 1 x Monitoraufsatzgehäuse
- 4 x Lenkrollen Ø 125 mm, 2 x mit Feststeller
- 1 x 4er-Steckdose und Lüftungsschlitze

Art.-Nr.	Maße in mm (B x T x H)	Preis in €
04.180.C07A	1200 x 600 x 1060 mit Rollen	719,00
04.180.C07oR	1200 x 600 x 1060 ohne Rolluntersatz	629,00

Mobile Logistik-Systeme

AMG - Arbeits- und Montagegestell



Arbeits- und Montagegestell

- 4 x Lenkrollen Ø 50 mm, 2 x mit Feststeller
- Riffelgummi
- 12 kg


Art.-Nr.	Maße in mm (B x T x H)	Preis in €
05.10.03B	600 x 400 x 800 - 1450	89,00



Arbeits- und Montagegestell

- 4 x Lenkrollen Ø 125 mm, 2 x mit Feststeller
- Riffelgummi
- 15 kg

Art.-Nr.	Maße in mm (B x T x H)	Preis in €
05.10.02B	600 x 400 x 900 - 1500	112,00



Arbeits- und Montagegestell

- 4 x Lenkrollen Ø 50 mm, 2 x mit Feststeller
- Riffelgummi
- 13 kg

Art.-Nr.	Maße in mm (B x T x H)	Preis in €
05.10.05B	600 x 400 x 800 - 1450	106,00



Arbeits- und Montagegestell, neigbar

- 4 x Lenkrollen Ø 125 mm, 2 x mit Feststeller
- Riffelgummi
- 15 kg

Art.-Nr.	Maße in mm (B x T x H)	Preis in €
05.10.04B	600 x 400 x 900 - 1500	128,00



Stehhilfe und Arbeitsstühle



Stehhilfe komfortsitz ,PU- Schaum

- Höhe 600 - 800 mm
- Verstellbar vertikal 16°
- Sitz schwenkbar

Art.-Nr.	Preis in €
05.96.28A	192,00

EXPRESS
72h



Arbeitsstuhl, PU-Schaum

- Höhe 520 - 720 mm
- Neigung 12° verstellbar
- Asynchron-Mechanik zur Einstellung von Sitz und Neigung
- Gasfeder

Art.-Nr.	Preis in €
05.96.22A	270,00

EXPRESS
72h



Arbeitsdrehstuhl, PU-Schaum, mit Rollen

- 470 - 670 mm
- Neigung 12° verstellbar
- Asynchron-Mechanik zur Einstellung von Sitz und Neigung

Art.-Nr.	Preis in €
05.96.46A	241,00

EXPRESS
72h



Flügeltürenschränk Typ 105

- 2 x Fachböden
- 1 x Abrollrand
- 1 x Schublade mit Auszugsicherung

Art.-Nr.	Maße in mm (B x T x H)	Preis in €
04.105B	500 x 500 x 1000	174,00



Kombination

Flügeltürenschränk Typ 105

- bestehend aus 04.105A + 04.105.PA + 04.105.RU



Art.-Nr.	Preis in €
04.105K	299,00



Kombination

Flügeltürenschränk Typ 105

- bestehend aus 04.105A + 04.105.PA + 04.105.RU125



Art.-Nr.	Preis in €
04.105K125	328,00



Rolluntersatz

- 4 x Lenkrollen Ø 125 mm, 2 x mit Feststeller

Art.-Nr.	Maße in mm (B x T x H)	Preis in €
04.105.RU125	500 x 500 x 150	78,00



Pultaufsatz

Art.-Nr.	Maße in mm (B x T x H)	Preis in €
04.105PA	495 x 495 x 100 - 250	101,00



Rolluntersatz

- 4 x Lenkrollen Ø 50 mm, 2 x mit Feststeller

Art.-Nr.	Maße in mm (B x T x H)	Preis in €
04.105RU	500 x 500 x 65	44,00



Flügeltürenschränk Typ 110

- 2 x Fachböden
- 1 x Abrollrand
- 2 x Schubladen mit Auszugsicherung

Art.-Nr.	Maße in mm (B x T x H)	Preis in €
04.110B	1000 x 500 x 1000	273,00

Rolluntersatz

Art.-Nr.	Maße in mm (B x T x H)	Preis in €
04.110.RU125	1000 x 500 x 150	91,00

Regale

Fachbodenregale

Fachbodenregal

- Mit 5 x Fachböden
- 200 kg Tragkraft je Fachboden
- einfache Steckmontage
- Oberfläche verzinkt
- Fachbodenabkantung 40 mm
- Höhenverstellbarkeit 25 mm
- Außenmaß Grundregal Breite 1060 mm
- Außenmaß Anbauregal 1010 mm
- Außenmaß Tiefe Nennmaß + 35 mm

Grundregal

Art.-Nr.	Maße in mm (B x T x H)	Preis in €
05.1004G	1000 x 400 x 2000	182,00
05.1005G	1000 x 500 x 2000	196,00
05.1006G	1000 x 600 x 2000	209,00



Anbauregal

Art.-Nr.	Maße in mm (B x T x H)	Preis in €
05.1004A	1000 x 400 x 2000	139,00
05.1005A	1000 x 500 x 2000	152,00
05.1006A	1000 x 600 x 2000	166,00

Fachboden mit 4 FB-Halter

Art.-Nr.	Maße in mm (B x T)	Preis in €
05.Z10040M	1000 x 400	22,00
05.Z10050M	1000 x 500	25,00
05.Z10060M	1000 x 600	28,00

Regal-Schubladenschrank

- 4 x Schubladen à 100 mm
- 2 x Schubladen à 150 mm
- 1 x Schublade 200 mm
- Vollauszug (VA) 100 %
- Tragfähigkeit je 50 kg

Art.-Nr.	Maße in mm (B x T x H)	Ausführung	Preis in €
05.1005-3A	980 x 500 x 1019	Schubladenschrank inkl. Grundregal mit 3 Fachböden	749,00
05.1005A	1000 x 500 x 2000	Anbauregal, inkl. 5 Fachböden	152,00





Garderobenschrank

- Abteilbreite 300 mm
- mit Hutboden
- Kleiderstange
- ein Handtuchhalter je Abteil
- Drehriegelschloss
- Sockel-RAL 7035
- Drehriegel (für eig. Vorhängeschloss)

Art.-Nr.	Maße in mm (B x T x H)	Ausführung	Preis in €
06.102DSA	620 x 500 x 1800	2 Abteile	225,00
06.103DSA	910 x 500 x 1800	3 Abteile	278,00
06.104DSA	1200 x 500 x 1800	4 Abteile	353,00

- Zylinderschloss mit 2 Schlüsseln

Art.-Nr.	Maße in mm (B x T x H)	Ausführung	Preis in €
06.102ZSA	620 x 500 x 1800	2 Abteile	225,00
06.103ZSA	910 x 500 x 1800	3 Abteile	278,00
06.104ZSA	1200 x 500 x 1800	4 Abteile	353,00

Garderobenschränke nur in RAL 7035 erhältlich.



Flügeltürenchränke nur in komplett RAL 7035 oder RAL 7035/5012 erhältlich. Bitte bei Bestellung angeben.

Flügeltürenschrank

Art.-Nr.	Maße in mm (B x T x H)	Ausführung	Preis in €
04.155.04A	930 x 500 x 1950	Flügeltürenschrank, inkl. 4 Fachböden	299,00
04.155.04FB	Tragkraft 80 kg	extra Fachboden	27,00

Flügeltürenschrank

Art.-Nr.	Maße in mm (B x T x H)	Ausführung	Preis in €
04.155.12A	1200 x 500 x 1950	Flügeltürenschrank, inkl. 4 Fachböden	399,00
04.155.12FB	Tragkraft 80 kg	extra Fachboden	30,00

Elektronisches Werkzeugausgabesystem

ToolServer Systems (TSS)

Werkzeugausgabesystem

- Schubladen mit Vollauszug (VA) 100 %
- Tragfähigkeit Blendenhöhe 50 mm: 60 kg
- Tragfähigkeit ab Blendenhöhe 100 mm: 100 kg
- Nutzmaß innen: 600 x 600 mm
- zzgl. Inbetriebnahme, Schulung und Transportkosten



TSS - Grundmodul


- 8 x Schubladen
- Inklusive Lager- und Verwaltungssoftware
- Mit Touch-Display

Art.-Nr.	Maße in mm (B x T x H)	Preis in €
TS5G00700080A	700 x 725 x 1019	4.580,00

TSS - Anbaumodul


- 8 x Schubladen
- Zur Anbindung an ein Grundmodul mit Lager- und Verwaltungssoftware

Art.-Nr.	Maße in mm (B x T x H)	Preis in €
TS5A00700080A	700 x 725 x 1019	2.560,00



Schubladeneinteilung


R 24-24



Muldenplatten

- Front 50


Art.-Nr.	Preis in €
TS-7-04A	58,00



Kleinteilekästen

- Front 50


Art.-Nr.	Preis in €
TS-7-13-050A	49,00



Metalleinteilung

- Front 100


Art.-Nr.	Preis in €
TS-7-27-100A	129,00



Metalleinteilung

- Front 150


Art.-Nr.	Preis in €
TS-7-26-150A	98,00



Metalleinteilung

- Front 200

Art.-Nr.	Preis in €
TS-7-20-20A	59,00



Klappeneinsätze

- Front 100

Art.-Nr.	Preis in €
TS7K160-100A	699,00



Trendmaster
Produkte im Trend

bedrunka+hirth
BETRIEBSEINRICHTUNGEN

EXPRESS
72h

Express 72 h:
Versand innerhalb
von 72 Stunden
in den abgebildeten Farben

Die Angebote gelten für Handel, Handwerk und Gewerbe. Technische Änderungen sowie Preisänderungen aufgrund von Materialverteuerungen vorbehalten. Preise zuzüglich der gesetzlichen Mehrwertsteuer. Druckfehler und Irrtum vorbehalten. Gültig bis zum 31.03.2015.

**LAGER-
TECHNIK**
Regale mit System

LagerTechnik
Thilo Simlacher
Liestener Dorfstraße 37
29410 Salzwedel

Tel.: 039 032 / 751
Fax.: 039 032 / 752
e-mail: info@lagertechnik-ts.de
Internet: www.lagertechnik-ts.de