

Steigtechnik für Profis 2021

Innovative Steigtechnik und clevere
Lösungen von Profis für Profis



LAGERTECHNIK
Thilo Simlacher
Liestener Dorfstraße 37
29410 Salzwedel OT Liesten

Telefon: 039 032 / 751
Telefax: 039 032 / 752

E-Mail: info@1a-Regale.de
Internet: www.1a-Regale.de



„Wir entwickeln stets neue Ideen für ein Plus an Sicherheit. Denn wir wissen, dass Sicherheit ein Grundbedürfnis ist.“

Ferdinand Munk,
Geschäftsführer

Sehr geehrte Leserin,
sehr geehrter Leser,

seit über 120 Jahren steht die GÜNZBURGER STEIGTECHNIK für fachliches Know-how, für die Leidenschaft, neue Ideen zu entwickeln und für den Ehrgeiz, Sie, unsere Kunden, immer wieder aufs Neue zu begeistern.

Dieser Anspruch, besser zu sein als die Anderen und mit unseren Ideen immer wieder Mehrwerte zu schaffen, von denen Sie in der betrieblichen Praxis profitieren, hat sich über Generationen fortgeführt. Schon mein Urgroßvater Leopold Munk galt ja als Tüftler. Und wie er anno 1899, so freue auch ich mich immer wieder, wenn unseren Steigtechnik-Spezialisten eine Innovation gelingt, für die Sie uns schätzen.

Genau das möchten wir mit unserer Arbeit. Wir wollen uns jeden Tag aufs Neue Ihren Respekt verdienen. Das gelingt nur, wenn wir Produkte von höchster Güte entwickeln, auf die Sie sich zu 100 Prozent verlassen können.

Daher ist unser Prospekt „Steigtechnik für Profis“ gefüllt mit Produkten, die Ihnen ein Höchstmaß an Arbeitssicherheit

und gleichzeitig ein optimales Handling bieten: Denn genau das benötigen Sie als Profi.

Arbeitssicherheit und Mehrwert für den Anwender – das sind bei uns keine Besonderheiten, sondern Standards, von denen wir keinen Millimeter abrücken.

Wir bieten Ihnen mehr als andere: Eine Qualitätsgarantie von 15 Jahren auf unsere Serienprodukte „Made in Germany“ und darüber hinaus in allen Bereichen das Know-how eines Familienunternehmens, das mittlerweile in vierter Generation geführt wird. Mit viel Herzblut und Leidenschaft, die man in den Produkten sieht und in der kompetenten Beratung spürt.

Wann immer es um Arbeiten in der Höhe oder Tiefe geht: Wir sind Ihr kompetenter Partner und bieten Ihnen Sicherheit "Made in Germany", auf die Sie sich zu jeder Zeit verlassen können. Versprochen!

Herzlichst, Ihr Ferdinand Munk (Geschäftsführer)

Zertifikate



Nachhaltigkeit
EcoVadis
sustainable supply management
CSR-Rating in Silber 2020

Auszeichnungen



Kooperationen



* TÜV Siegel „Made In Germany“: Damit sind alle in Günzburg hergestellten Produkte gekennzeichnet

Sicherheit. Made in Germany.

Neuerungen und Produktinnovationen	4
<hr/>	
01 Leitern mit Stufen und Sprossen	6
Stehleitern	6
Anlegeleitern	13
Mehrzweckleitern, Vielzweckleitern	15
Schiebeleitern	20
Teleskopleitern	24
Dachleitern	28
<hr/>	
02 Plattformleitern.....	30
Plattformleitern	30
<hr/>	
03 Tritte, Podeste, Dielen.....	32
Tritte, Podeste	32
Dielen, Arbeitsplattformen.....	41
<hr/>	
04 Gerüste	44
Rollgerüste	44
Klappgerüste.....	50
<hr/>	
05 Material Handling	53
Transportkisten.....	53
Arbeitsböcke	54
<hr/>	
06 Zubehör und Ersatzteile	56

01

02

03

04

05

06

UVP = Unverbindliche Preisempfehlung in Euro, gültig ab 01.01.2021.

Preise inkl. MwSt. mit 19% gerechnet, frühere Preislisten verlieren hiermit ihre Gültigkeit.

Produktneuheiten

Innovative und clevere Lösungen made in Germany für höchste Ansprüche an die Arbeitssicherheit



Ein-Personen-Gerüst FlexxTower

Unser neues Ein-Personen-Gerüst FlexxTower mit einer Arbeitshöhe von bis zu 6,1 m überzeugt nicht nur durch seine Robustheit und Qualität, sondern lässt sich auch einfach, schnell und sicher montieren.

Der Anwender befindet sich dabei dank der vormontierbaren Geländer immer im absturzesicherten Bereich, Schnellverschlüsse sowie die praktischen Einhängekonsolen in der Plattform für die Mitnahme der Einzelbauteile sorgen für einen weiteren Effizienzgewinn.

Zudem lässt sich aus wenigen Einzelteilen ein Transportwagen bauen, in dem die restlichen Gerüstteile oder auch andere Materialien schnell und ergonomisch transportiert werden können.

Mehr ab Seite 44



Stufen-Mehrzweckleiter

Die verschärfte TRBS 2121 Teil 2 fordert seit 2019 explizit Stufen statt Sprossen, wenn Leitern nicht nur zum Aufstieg, sondern auch als Arbeitsplatz genutzt werden.

Erfüllt wird diese Vorgabe zum Beispiel von der neuen Stufen-Mehrzweckleiter 3-teilig, die dank ihrer Ausstattung und durch die verschiedenen Verwendungsmöglichkeiten ein echtes Multitalent im Arbeitsalltag ist.

Ein weiteres Plus an Sicherheit bilden die optionalen Trittauflagen clip-step R13 – die untersten Stufen sind dabei in markantem Gelb ausgeführt.

Mehr ab Seite 16





Klapptritt mit Einhängeplattform

Vielfältig und sicher in der Anwendung, leicht und platzsparend beim Transport. Das sind unsere neuen, beidseitig begehbaren Klapptritte mit Einhängeplattform.

Das Praktische: Je nach Einsatz können die Klapptritte einzeln eingesetzt oder mit der Plattform kombiniert werden.

Mehr ab Seite 32



Leiterkopfsicherung

Um Anlegeleitern noch besser sichern zu können, haben wir ab sofort flexible Leiterkopfsicherungen im Programm, die sich automatisch an den Leiterwinkel anpassen.

Mehr auf Seite 60



Klapptraverse

Mit der praktischen Klapptraverse bieten wir ab sofort auch eine kompakte Lösung an, um Anlegeleitern über 3,0 m platzsparend transportieren und lagern zu können.

Mehr auf Seite 62





Abb. Bestell-Nr. 11226



ML Stufen-Stehleiter einseitig begehbar

- Stufen-Stehleiter aus Aluminium
- Ergonomisch geformte Leiterholme für leichtes Handling
- 80 mm tiefe, geriffelte Stufen und große Plattform
- Hochfest verschraubte Stufen-/Holmverbindung
- Konische Holmführung für sicheren Stand
- 4-fach genietetes Leitergelenk aus Aluminium
- Rutsichere Leiterschuhe
- Praktische Ablageschale
- Ausgewählte Modelle wahlweise mit abriebfesten Holmen aus eloxiertem Aluminium erhältlich
- Ab sechs Stufen: Spreizsicherung mit zwei hochfesten Perlongurten
- Stufenabstand: 235 mm
- Leiterneigung: 70°
- Maximale Belastung: 150 kg

Entdecken Sie die vielen Produktvorteile als Video:
www.steigtechnik.de/videos



	Alu natur					Alu eloxiert		
	2,70	2,95	3,15	3,40	3,65	2,70	2,95	3,15
Arbeitshöhe bis ca. m	2,70	2,95	3,15	3,40	3,65	2,70	2,95	3,15
Stufenanzahl inkl. Standplattform	3	4	5	6	7	3	4	5
Gesamthöhe m	1,31	1,54	1,78	2,01	2,25	1,31	1,54	1,78
Plattformhöhe m	0,69	0,93	1,16	1,40	1,63	0,69	0,93	1,16
Untere Außenbreite m	0,46	0,49	0,52	0,55	0,58	0,46	0,49	0,52
Gewicht kg	5,1	6,2	7,3	8,8	9,9	5,1	6,2	7,3
Bestell-Nr.	11223	11224	11225	11226	11227	11253	11254	11255
UVP ohne MwSt. Euro	121,00	144,00	158,00	186,00	235,00	137,00	162,00	180,00
UVP inkl. MwSt. Euro	143,99	171,36	188,02	221,34	279,65	163,03	192,78	214,20

Bestellung und Info unter 039 032 - 751



Stufen-Stehleiter einseitig begehbar

- Stufen-Stehleiter aus Aluminium
- Stabile Rechteckrohr-Holme
- 80mm tiefe, geriffelte Stufen und große Plattform
- 4-fach gebördelte Stufen-/Holmverbindung
- Konische Holmführung für einen sicheren Stand
- nivello®-Leiterschuhe mit patentierter 2-Achsen-Neigungstechnik
- ergo-pad® Griffzone mit Klemmmechanismus
- Leitergelenk 'safe-cap'
- Praktische Ablageschale mit integrierten Haken und Werkzeugaufnahmen
- Ab sieben Stufen: Spreizsicherung mit zwei hochfesten Perlongurten
- Stufenabstand: 235 mm
- Leiterneigung: 70°
- Maximale Belastung: 150kg

Entdecken Sie die vielen
Produktvorteile als Video:
www.steigtechnik.de/videos



Abb. Bestell-Nr. 40104

Arbeitshöhe bis ca. m	2,70	2,95	3,15	3,40	3,70	3,85	4,10	4,35	4,80	5,30
Stufenanzahl inkl. Standplattform	3	4	5	6	7	8	9	10	12	14
Gesamthöhe m	1,34	1,58	1,81	2,05	2,28	2,51	2,75	2,98	3,45	3,92
Plattformhöhe m	0,67	0,91	1,14	1,38	1,67	1,84	2,08	2,31	2,78	3,25
Holmhöhe mm	73	73	73	73	73	73	73	73	73	73
Schrittlänge m	0,70	0,85	1,01	1,16	1,32	1,48	1,63	1,79	2,10	2,40
Untere Außenbreite m	0,47	0,50	0,53	0,55	0,59	0,62	0,65	0,68	0,74	0,80
Gewicht kg	5,3	6,6	7,6	8,6	9,7	11,3	12,4	13,7	16,0	18,8
Bestell-Nr.	40103	40104	40105	40106	40107	40108	40109	40110	40112	40114
UVP ohne MwSt. Euro	162,00	188,00	215,00	251,00	318,00	348,00	376,00	419,00	485,00	587,00
UVP inkl. MwSt. Euro	192,78	223,72	255,85	298,69	378,42	414,12	447,44	498,61	577,15	698,53

Zubehör _____ Details und Komplettübersicht ab Seite 56



Wechselbare
nivello®-Fußplatten



Leiterwandhalter L
Bestell-Nr. 19839



Abb. Bestell-Nr. 11234



ML Stufen-Stehleiter beidseitig begehbar

- Stufen-Stehleiter aus Aluminium
- Ergonomisch geformte Leiterholme für leichtes Handling
- 80 mm tiefe, geriffelte Stufen
- Hochfest verschraubte Stufen- / Holmverbindung
- Konische Holmführung für sicheren Stand
- 2-fach verschraubtes, massives Leitergelenk aus Zink-Druckguss
- Rutschsichere Leiterschuhe
- Spreizsicherung mit zwei hochfesten Perlongurten
- Stufenabstand: 235 mm
- Leiterneigung: 70°
- Maximale Belastung: 150 kg

Entdecken Sie die vielen
Produktvorteile als Video:
www.steigtechnik.de/videos



Arbeitshöhe bis ca. m	2,25	2,50	2,75	3,00	3,25
Stufenanzahl	2 x 3	2 x 4	2 x 5	2 x 6	2 x 7
Gesamthöhe m	0,69	0,93	1,16	1,39	1,63
Schrittlänge m	0,66	0,83	1,00	1,17	1,34
Untere Außenbreite m	0,43	0,46	0,49	0,52	0,55
Gewicht kg	5,5	7,2	8,9	10,7	12,5
Bestell-Nr.	11233	11234	11235	11236	11237
UVP ohne MwSt. Euro	114,00	143,00	169,00	211,00	238,00
UVP inkl. MwSt. Euro	135,66	170,17	201,11	251,09	283,22

Bestellung und Info unter 039 032 - 751



Stufen-Stehleiter beidseitig begehbar



**Im Shop mit
15% Rabatt
kaufen**

- Stufen-Stehleiter aus Aluminium
- Stabile Rechteckrohr-Holme
- 80mm tiefe, geriffelte Stufen
- 4-fach gebördelte Stufen-/Holmverbindung
- Konische Holmführung für einen sicheren Stand
- nivello®-Leiterschuhe mit patentierter 2-Achsen-Neigungstechnik
- ergo-pad® Griffzone mit Klemmmechanismus
- 4-fach verschraubtes, massives Leitergelenk aus Aluminium
- Spreizsicherung mit zwei hochfesten Perlongurten
- Stufenabstand: 235mm
- Leiterneigung: 70°
- Maximale Belastung: 150kg

Entdecken Sie die vielen
Produktvorteile als Video:
www.steigtechnik.de/videos



Abb. Bestell-Nr. 40208

Arbeitshöhe bis ca. m	2,20	2,45	2,65	2,90	3,15	3,45	3,60	3,85	4,30	4,75
Stufenanzahl	2 x 3	2 x 4	2 x 5	2 x 6	2 x 7	2 x 8	2 x 9	2 x 10	2 x 12	2 x 14
Gesamthöhe m	0,67	0,91	1,14	1,38	1,61	1,85	2,08	2,32	2,79	3,25
Schrittlänge m	0,69	0,86	1,03	1,20	1,37	1,54	1,71	1,89	2,22	2,57
Holmhöhe mm	73	73	73	73	73	73	73	73	73	73
Untere Außenbreite m	0,44	0,46	0,49	0,52	0,55	0,58	0,61	0,64	0,70	0,76
Gewicht kg	5,1	6,4	7,7	9,0	10,4	11,9	13,5	15,0	18,2	21,9
Bestell-Nr.	40206	40208	40210	40212	40214	40216	40218	40220	40224	40228
UVP ohne MwSt. Euro	151,00	193,00	228,00	284,00	322,00	392,00	414,00	464,00	541,00	636,00
UVP inkl. MwSt. Euro	179,69	229,67	271,32	337,96	383,18	466,48	492,66	552,16	643,79	756,84

Zubehör _____ Details und Komplettübersicht ab Seite 56



Wechselbare
nivello®-Fußplatten



Leiterwandhalter XL
Bestell-Nr. 19841



Abb. Bestell-Nr. 33812



Stufen-Stehleiter beidseitig begehbar Holz

- Stufen-Stehleiter aus Holz
- Holme und Stufen aus astfreier Kiefer
- 85 mm tiefe, geriffelte Stufen
- Verzapfte Stufen-/Holmverbindung, dadurch glatte Holmoberfläche
- Stabile Hufeisenscharniere aus Stahl
- Serienmäßig mit praktischem Eimerhaken
- Spreizsicherung mit zwei verzinkten Stahlketten
- Integriertes Griffloch
- Rutschsichere Leiterschuhe
- Stufenabstand: 230 mm
- Leiterneigung: 70°
- Maximale Belastung: 150 kg
- Für diese Produkte gilt die gesetzliche Gewährleistung

Arbeitshöhe bis ca. m	2,30	2,50	2,70	3,00	3,20	3,50
Stufenanzahl	2x3	2x4	2x5	2x6	2x7	2x8
Leiterlänge m	0,78	1,00	1,23	1,49	1,73	1,92
Schrittlänge m	0,62	0,77	0,95	1,16	1,33	1,45
Holmhöhe mm	65	65	65	65	65	65
Untere Außenbreite m	0,44	0,48	0,51	0,56	0,59	0,62
Obere Außenbreite m	0,39	0,39	0,39	0,39	0,39	0,39
Gewicht kg	5,4	7,2	9,0	10,8	12,0	14,0
Bestell-Nr.	33806	33808	33810	33812	33814	33816
UVP ohne MwSt. Euro	114,00	126,00	144,00	156,00	165,00	170,00
UVP inkl. MwSt. Euro	135,66	149,94	171,36	185,64	196,35	202,30

Zubehör _____ Details und Komplettübersicht ab Seite 56



Leiterwandhalter XL
Bestell-Nr. 19841



Scharnier selbstarretierend
Bestell-Nr. 19620

Bestellung und Info unter 039 032 - 751



Sprossen-Stehleiter

inklusive Werkzeugablage

- Sprossen-Stehleiter aus Aluminium
- Stabile Rechteckrohr-Holme
- Beidseitig geriffelte Vierkantsprossen 30x30mm
- 4-fach gebördelte Sprossen-/Holmverbindung
- Konische Holmführung für sicheren Stand
- nivello®-Leiterschuhe mit patentierter 2-Achsen-Neigungstechnik
- Massive, verzinkte Stahlscharniere mit Verschraubung
- Kunststoff-Endkappen am oberen Holmende
- Spreizsicherung mit zwei hochfesten Perlongurten
- Transportsicherungsglaschen
- Sprossenabstand: 280 mm

Nach TRBS 2121 Teil 2 wird zum Arbeiten auf dieser Leiter ein passendes Zubehör benötigt.



Arbeitshöhe bis ca. m	2,60	3,20	3,80
Sprossenanzahl	2x5	2x7	2x9
Leiterlänge m	1,50	2,10	2,70
Untere Außenbreite m	0,50	0,56	0,63
Holmhöhe mm	58	58	58
Gewicht kg	7,1	8,7	11,6
Bestell-Nr.	11153	11154	11155
UVP ohne MwSt. Euro	164,00	219,00	276,00
UVP inkl. MwSt. Euro	195,16	260,61	328,44



Abb. Bestell-Nr. 11154 und Bestell-Nr. 19901



Sprossen-Stehleiter Holz

inklusive Werkzeugablage

- Sprossen-Stehleiter aus Holz
- Holme aus keilverzinkter Kiefer oder astfreier Caroline-Pine, Sprossen aus Esche
- Verzapfte Sprossen-/Holmverbindung, dadurch glatte Holmoberfläche
- Stabile Hufeisenscharniere aus Stahl
- Serienmäßig mit praktischem Eimerhaken
- Spreizsicherung mit zwei verzinkten Stahlketten
- Sprossenabstand: 280 mm
- Für diese Produkte gilt die gesetzliche Gewährleistung

Nach TRBS 2121 Teil 2 wird zum Arbeiten auf dieser Leiter ein passendes Zubehör benötigt.



Arbeitshöhe bis ca. m	2,50	2,80	3,00	3,30	3,60	4,20
Sprossenanzahl	2x4	2x5	2x6	2x7	2x8	2x10
Leiterlänge m	1,23	1,51	1,79	2,07	2,34	2,91
Schrittlänge m	0,83	0,99	1,09	1,25	1,30	1,50
Holmhöhe mm	60	60	60	60	60	60
Untere Außenbreite m	0,50	0,53	0,56	0,59	0,62	0,68
Obere Außenbreite m	0,38	0,38	0,38	0,38	0,38	0,38
Gewicht kg	7,0	8,6	10,2	11,9	13,8	17,4
Bestell-Nr.	33208	33210	33212	33214	33216	33220
UVP ohne MwSt. Euro	97,00	115,00	135,00	150,00	171,00	212,00
UVP inkl. MwSt. Euro	115,43	136,85	160,65	178,50	203,49	252,28



Abb. Bestell-Nr. 33214 und Bestell-Nr. 19901



Abb. Bestell-Nr. 11125



Haushaltsstehleiter einseitig begehbar

- Haushaltsleiter aus Aluminium
- 80 mm tiefe, geriffelte Stufen und große Plattform
- Genietete Sprossen-/Holmverbindung
- Rutschsichere Leiterschuhe
- Ab fünf Stufen: Spreizsicherung mit zwei hochfesten Perlongurten
- Für den beruflichen Gebrauch zugelassen und geeignet
- Maximale Belastung: 150 kg
- Für diese Produkte gilt die gesetzliche Gewährleistung

Erreichbare Arbeitshöhe bis ca. m	2,65	2,85	3,10	3,30
Stufenanzahl inkl. Standplattform	3	4	5	6
Plattformhöhe m	0,66	0,88	1,10	1,32
Gewicht kg	3,15	3,65	4,15	5,00
Bestell-Nr.	11124	11125	11126	11127
UVP ohne MwSt. Euro	55,00	61,00	89,00	109,00
UVP inkl. MwSt. Euro	65,45	72,59	105,91	129,71



Abb. Bestell-Nr. 11166




Haushaltsstehleiter beidseitig begehbar

- Haushaltsleiter aus Aluminium
- 80 mm tiefe, geriffelte Stufen
- Genietete Sprossen-/Holmverbindung
- Rutschsichere Leiterschuhe
- Spreizsicherung mit zwei hochfesten Perlongurten
- Für den beruflichen Gebrauch zugelassen und geeignet
- Maximale Belastung: 150 kg
- Für diese Produkte gilt die gesetzliche Gewährleistung

Arbeitshöhe bis ca. m	2,65	2,85	3,10	3,30	3,50
Stufenanzahl	2x3	2x4	2x5	2x6	2x7
Gesamthöhe m	0,65	0,86	1,08	1,29	1,50
Gewicht kg	3,0	3,9	4,8	5,8	6,8
Bestell-Nr.	11163	11164	11165	11166	11167
UVP ohne MwSt. Euro	81,00	108,00	130,00	159,00	199,00
UVP inkl. MwSt. Euro	96,39	128,52	154,70	189,21	236,81

Zubehör

Details und Komplettübersicht ab Seite 56



Leiterwandhalter L
Bestell-Nr. 19839



Leiterwandhalter XL
Bestell-Nr. 19841



Stufen-Anlegeleiter mit Standard- Traverse

- Stufen-Anlegeleiter aus Aluminium
- 80 mm tiefe, geriffelte Stufen
- Stabile Rechteckrohr-Holme
- 4-fach gebördelte Stufen-/Holmverbindung
- ergo-pad® Griffzone
- Stufenabstand: 235 mm
- Leiterbreite: 420 mm (ohne Traverse)
- Leiterneigung: 70°
- Standard-Traverse mit rutschsicheren Leiterschuh in optimaler Breite zum gewählten Produkt bei Anlegeleitern über 3,0m. Die Traverse liegt lose bei und wird zweifach am unteren Holmende verschraubt



Abb. Bestell-Nr. 40612

Arbeitshöhe bis ca. m	ohne Traverse laut Norm nicht erforderlich						
	2,80	3,30	3,80	4,30	4,80	5,30	5,80
Stufenanzahl	6	8	10	12	14	16	18
Leiterlänge m	1,68	2,18	2,68	3,18	3,68	4,18	4,68
Traversenbreite m	-	-	-	0,93	0,93	0,93	0,93
Holmhöhe mm	73	73	73	73	73	73	73
Ausladung m	0,58	0,75	0,92	1,09	1,26	1,43	1,60
Gewicht kg	4,1	5,6	6,8	8,8	9,8	13,4	14,0
Bestell-Nr.	40306	40308	40310	40612	40614	40616	40618
UVP ohne MwSt. Euro	145,00	176,00	209,00	258,00	300,00	342,00	385,00
UVP inkl. MwSt. Euro	172,55	209,44	248,71	307,02	357,00	406,98	458,15



Sprossen-Anlegeleiter mit Standard- Traverse

- Sprossen-Anlegeleiter aus Aluminium
- Stabile Rechteckrohr-Holme
- Beidseitig geriffelte Vierkantsprossen 30x30 mm
- 4-fach gebördelte Sprossen-/Holmverbindung
- Sprossenabstand: 280 mm
- Leiterbreite: 350 mm (ohne Traverse)
- Standard-Traverse mit rutschsicheren Leiterschuh in optimaler Breite zum gewählten Produkt bei Anlegeleitern über 3,0m. Die Traverse liegt lose bei und wird zweifach am unteren Holmende verschraubt

Nach TRBS 2121 Teil 2 wird zum Arbeiten auf dieser Leiter ein passendes Zubehör benötigt.



Abb. Bestell-Nr. 11412 mit Bestell-Nr. 19910

Arbeitshöhe bis ca. m	ohne Traverse laut Norm nicht erforderlich											
	3,00	3,30	3,50	3,70	4,10	4,60	5,30	5,80	6,40	7,00	7,50	8,10
Sprossenanzahl	6	7	8	9	10	12	14	16	18	20	22	24
Leiterlänge m	1,90	2,20	2,50	2,80	3,00	3,60	4,20	4,70	5,30	5,90	6,40	7,00
Traversenbreite m	-	-	-	-	-	0,93	0,93	0,93	1,20	1,20	1,20	1,20
Holmhöhe mm	58	58	58	58	58	58	58	73	73	85	85	85
Gewicht kg	3,4	3,7	3,8	4,5	5,4	7,4	8,4	9,5	12,6	14,1	14,5	16,0
Bestell-Nr.	11173	11148	11149	11100	11150	11412	11414	11416	11418	11420	11422	11424
UVP ohne MwSt. Euro	69,00	72,00	79,00	88,00	98,00	126,00	150,00	195,00	249,00	325,00	357,00	376,00
UVP inkl. MwSt. Euro	82,11	85,68	94,01	104,72	116,62	149,94	178,50	232,05	296,31	386,75	424,83	447,44



Abb. Bestell-Nr. 33710



Stufen-Anlegeleiter Holz mit Traverse

- Stufen-Anlegeleiter aus Holz
- 92 mm tiefe, geriffelte Stufen
- Holme und Stufen aus keilverzinkter Kiefer oder astfreier Caroline-Pine
- In Holm eingelassene Stufen mit Gewindestab
- Abgeschrägtes Holmende zur optimalen Wandauflage oder -befestigung
- Stufenabstand: 235 mm
- Leiterbreite: 420 mm (ohne Traverse)
- Leiterneigung: 70°
- Holz-Traverse mit rutschsicheren Leiterschuh in optimaler Breite zum gewählten Produkt bei Anlegeleitern über 3,0m. Die Traverse liegt lose bei und wird zweifach am unteren Holmende befestigt

Arbeitshöhe bis ca. m	ohne Traverse laut Norm nicht erforderlich			
	2,70	3,17	3,64	4,11
Stufenanzahl	6	8	10	12
Leiterlänge m	1,69	2,19	2,69	3,16
Traversenbreite m	-	-	-	0,93
Holmhöhe mm	70	70	70	70
Gewicht kg	5,4	7,2	11,9	17,4
Bestell-Nr.	33706	33708	33710	33722
UVP ohne MwSt. Euro	176,00	219,00	275,00	391,00
UVP inkl. MwSt. Euro	209,44	260,61	327,25	465,29



Nach TRBS 2121 Teil 2 wird zum Arbeiten auf dieser Leiter ein passendes Zubehör benötigt.



Abb. Bestell-Nr. 33116



Sprossen-Anlegeleiter Holz mit Traverse

- Sprossen-Anlegeleiter aus Holz
- Holme aus keilverzinkter Kiefer oder astfreier Caroline-Pine, Sprossen aus Esche gefertigt
- Verzapfte Sprossen-/Holmverbindung, dadurch glatte Holmoberfläche
- Sprossenabstand: 280 mm
- Leiterbreite: 420 mm (ohne Traverse)
- Holz-Traverse mit rutschsicheren Leiterschuh in optimaler Breite zum gewählten Produkt bei Anlegeleitern über 3,0m. Die Traverse liegt lose bei und wird zweifach am unteren Holmende befestigt


Arbeitshöhe bis ca. m	ohne Traverse laut Norm nicht erforderlich				
	3,00	3,50	4,10	4,70	5,30
Sprossenanzahl	6	8	10	12	14
Leiterlänge m	1,92	2,48	3,00	3,60	4,16
Traversenbreite m	-	-	-	0,93	0,93
Holmhöhe mm	65	65	65	70	70
Gewicht kg	5,0	5,8	6,7	10,6	12,0
Bestell-Nr.	33106	33108	33110	33115	33116
UVP ohne MwSt. Euro	79,00	93,00	112,00	158,00	180,00
UVP inkl. MwSt. Euro	94,01	110,67	133,28	188,02	214,20

Zubehör

Details und Komplettübersicht ab Seite 56



Leiterkopfsicherung
Bestell-Nr. 19315-19317



Leiterwandhalter L
Bestell-Nr. 19839



Sprossen- Mehrzweckleiter 3-teilig mit nivello®-Traverse

- Sprossen-Mehrzweckleiter aus Aluminium
- Stabile Rechteckrohr-Holme
- Beidseitig geriffelte Vierkantsprossen 30x30 mm
- 4-fach gebördelte Sprossen-/Holmverbindung
- nivello®-Leiterschuhe und nivello®-Traverse (liegt lose bei)
- Einsetzbar als Steh-, Anlege- und Schiebeleiter
- Treppengängig bei Leiterlänge eingefahren bis 3,0 m
- Einfache Höhenverstellung dank Steckhaken mit automatisch einrastender Abhebesicherung
- Spreizsicherung mit zwei hochfesten Perlongurten und lösbarer Metallstrebe
- Sprossenabstand: 280 mm
- Leiterbreite: 490 mm (ohne Traverse)
- Maximale Belastung: 150 kg

Hinweis: Nach TRBS 2121 Teil 2 wird zum Arbeiten auf dieser Leiter ein passendes Zubehör benötigt.

Entdecken Sie die vielen Produktvorteile als Video:
www.steigtechnik.de/videos



Das „SELBST AUSPROBIERT“-Fazit: Mehrzweckleiter 3-teilig von GÜNZBURGER STEIGTECHNIK

- Sichere Arbeitshöhe bei fast acht Meter
- Bessere Standsicherheit durch neigbare Füße und solide Traverse
- Einfache Handhabung, Gleitschutz der Elemente für leiseren Aufbau

Quelle: selbst ist der Mann 3/2019, www.selbst.de



Abb. Bestell-Nr. 11108 mit Bestell-Nr. 19910 und 19940

Verwendungsmöglichkeiten:



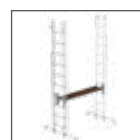
*nicht bei 11109 und 11144

Arbeitshöhe bis ca. m	6,10	7,80	8,90	10,60
Sprossenanzahl	3 x 7	3 x 9	3 x 11	3 x 13
Leiterlänge ausgefahren als 3-teilige Anlegeleiter m	5,00	6,70	7,80	9,50
Leiterlänge eingefahren m	2,20	2,70	3,30	3,90
Leiterlänge als Stehleiter mit Steckteil m	3,60	4,70	5,50	6,30
Holmhöhe mm	73	73	85	98
Traversenbreite m	0,93	1,20	1,20	1,20
Gewicht kg	16,5	21,5	27,4	36,0
Bestell-Nr.	11107	11108	11109	11144
UVP ohne MwSt. Euro	358,00	413,00	546,00	689,00
UVP inkl. MwSt. Euro	426,02	491,47	649,74	819,91

Zubehör



Einhängetritt R 13
Bestell-Nr. 19910



Bausatz-Arbeitsdiele
Bestell-Nr. 30299

Details und Komplettübersicht ab Seite 56

! Neu



Abb. Bestell-Nr. 33324


Produktbeschreibung

- Stufen-Mehrzweckleiter aus Aluminium
- Stabile Rechteckrohr-Holme
- Geriffelte Stufen 80mm (an allen Leiterteilen)
- 4-fach gebördelte Stufen-/Holmverbindung
- nivello®-Leiterschuhe und nivello®-Traverse (liegt lose bei)
- Einsetzbar als Steh-, Anlege- und Schiebeleiter
- Einfache Höhenverstellung und sichere Arretierung dank Stechhaken mit automatisch einrastender Abhebesicherung
- Oberleiter mit Wandlaufrollen
- Spreizsicherung mit zwei hochfesten Perlongurten und lösbarer Metallstrebe
- Stufenabstand 263mm
- Leiterbreite: 490mm (ohne Traverse)
- Leiterneigung: 70°
- Maximale Belastung: 150kg



**BG BAU
gefördert**
– 50% der Anschaffungs-
kosten bis Maximalbetrag

(nur mit clip-step R13)



Zubehör _____ Details und Komplettübersicht ab Seite 56



Wechselbare nivello®-Fußplatten



Nachrüstsatz 'roll-bar'
Bestell-Nr. 19634

Bestellung und Info unter 039 032 - 751



Stufen-Mehrzweckleiter 3-teilig mit nivello®-Traverse

- Allgemeine Produktbeschreibung siehe links



Abb. Bestell-Nr. 33321

Arbeitshöhe bis ca. m	5,20	6,10	6,90
Stufenanzahl	3x6	3x7	3x8
Leiterlänge ausgefahren als 3-tlg. Anlegeleiter m	4,18	5,00	5,86
Leiterlänge als 2-tlg. Stehleiter mit Aufsteckteil m	3,06	3,60	4,18
Leiterlänge eingefahren m	1,96	2,20	2,50
Schrittlänge m	1,32	1,56	1,68
Traversenbreite m	0,93	1,20	1,20
Holmhöhe mm	85	85	85
Gewicht kg	21,9	24,5	26,8
Bestell-Nr.	33318	33321	33324
UVP ohne MwSt. Euro	770,00	800,00	860,00
UVP mit MwSt. Euro	916,30	952,00	1.023,40



Stufen-Mehrzweckleiter 3-teilig mit nivello®-Traverse und clip-step R 13

- Allgemeine Produktbeschreibung siehe links
- Trittauflagen clip-step R 13 für zertifizierte Rutschhemmung
- Unterste Stufe pro Leiterteil mit clip-step R 13 in Gelb ausgeführt



Abb. Bestell-Nr. 33322

Arbeitshöhe bis ca. m	5,20	6,10	6,90
Stufenanzahl	3x6	3x7	3x8
Leiterlänge ausgefahren als 3-tlg. Anlegeleiter m	4,18	5,00	5,86
Leiterlänge als 2-tlg. Stehleiter mit Aufsteckteil m	3,06	3,60	4,18
Leiterlänge eingefahren m	1,96	2,20	2,50
Schrittlänge m	1,32	1,56	1,68
Traversenbreite m	0,93	1,20	1,20
Holmhöhe mm	85	85	85
Gewicht kg	23,8	26,8	29,5
Bestell-Nr.	33319	33322	33325
UVP ohne MwSt. Euro	970,00	1.040,00	1.140,00
UVP mit MwSt. Euro	1.154,30	1.237,60	1.356,60



Abb. Bestell-Nr. 31312 und Bestell-Nr. 19910




Vielzweckleiter 4-teilig mit nivello®-Traverse

- Sprossen-Vielzweckleiter aus Aluminium
- Stabile Rechteckrohr-Holme
- Beidseitig geriffelte Vierkantsprossen 30x30 mm
- 4-fach gebördelte Sprossen-/Holmverbindung
- Einsetzbar als Steh- und Anlegeleiter sowie optional als Arbeitsbühne (siehe Zubehör)
- Optimale Einsatzsicherheit durch sechs automatisch verriegelnde Stahlscharniere
- nivello®-Traversen für einen extra sicheren Stand und Aufstieg (beidseitig, liegen lose bei)
- Sprossenabstand: 280 mm
- Leiterbreite: 350 mm (ohne Traverse)
- Maximale Belastung: 150 kg

Hinweis: Nach TRBS 2121 Teil 2 wird zum Arbeiten auf dieser Leiter ein passendes Zubehör benötigt.



Nach DIN EN 131-4 muss bei einer Vielzweckleiter, die als Arbeitsbühne verwendet werden kann, eine Plattform mitbestellt werden. (z. B. Holzbelag)



Arbeitshöhe bis ca. m	4,00	4,80	5,30	5,85
Sprossenanzahl	2x2 + 2x3	4x3	2x3 + 2x4	4x4
Leiterlänge als Anlegeleiter m	2,85	3,65	4,20	4,75
Leiterlänge als Stehleiter m	1,49	1,76	2,02	2,30
Höhe als Arbeitsbühne m	0,63	0,99	0,99	-
Länge als Arbeitsbühne m	1,40	1,40	1,96	-
Schrittlänge als Stehleiter m	0,99	1,21	1,39	1,55
Schrittlänge als Arbeitsbühne m	2,17	2,40	2,95	-
Traversenbreite m	0,93	0,93	0,93	0,93
Transportmaß LxBxH m	0,99x0,35x0,25	0,99x0,35x0,25	1,23x0,35x0,25	1,23x0,35x0,25
Holmhöhe mm	58	58	58	58
Gewicht kg	12,5	14,0	15,0	15,5
Bestell-Nr. Leiter	31310	31312	31314	11111*
UVP ohne MwSt. Euro	298,00	321,00	341,00	347,00
UVP inkl. MwSt. Euro	354,62	381,99	405,79	412,93
Bestell-Nr. Holzbelag	30300	30300	30301	/
UVP ohne MwSt. Euro	52,00	52,00	68,00	/
UVP inkl. MwSt. Euro	61,88	61,88	80,92	/
Bestell-Nr. Leiter inkl. Holzbelag (gemäß Norm)	31320	31322	31324	/
UVP ohne MwSt. Euro	350,00	373,00	409,00	/
UVP inkl. MwSt. Euro	416,50	443,87	486,71	/

*Kann gemäß DIN EN 131-4 nicht in Stellung Arbeitsbock und Wand-Abstandhalter verwendet werden.



Sprossen- Mehrzweckleiter 2-teilig mit nivello®-Traverse


- Sprossen-Mehrzweckleiter aus Aluminium
- Stabile Rechteckrohr-Holme
- Beidseitig geriffelte Vierkantsprossen 30x30 mm
- 4-fach gebördelte Sprossen-/Holmverbindung
- Einsetzbar als Steh-, Anlege- und Schiebeleiter
- Einfache Höhenverstellung dank Steckhaken mit Abhebesicherung
- Korrosionsbeständige Führungsbeschläge
- nivello®-Leiterschuhe und nivello®-Traverse (liegt lose bei)
- Spreizsicherung mit zwei hochfesten Perlongurten
- Sprossenabstand: 280 mm
- Leiterbreite: 490 mm (ohne Traverse)
- Maximale Belastung: 150 kg

Nach TRBS 2121 Teil 2 wird zum Arbeiten auf dieser Leiter ein passendes Zubehör benötigt.



Abb. Bestell-Nr. 31220 und 19910

Verwendungsmöglichkeiten:




Arbeitshöhe bis ca. m	5,30	6,10	7,20	8,00
Sprossenanzahl	2 x 8	2 x 10	2 x 12	2 x 14
Leiterlänge ausgefahren m	4,18	5,02	6,14	6,98
Leiterlänge als Stehleiter m	2,35	2,88	3,40	3,98
Traversenbreite m	0,93	1,20	1,20	1,20
Holmhöhe mm	73	73	73	73
Gewicht kg	13,0	16,4	18,1	21,8
Bestell-Nr.	31216	31220	31224	31228
UVP ohne MwSt. Euro	270,00	312,00	389,00	455,00
UVP inkl. MwSt. Euro	321,30	371,28	462,91	541,45

Zubehör _____ Details und Komplettübersicht ab Seite 56



Stufenmodul MaxxStep
Bestell-Nr. 19901 – 19905



Nachrüstsatz 'roll-bar'
Bestell-Nr. 19634

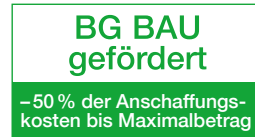


Abb. Bestell-Nr. 40637 mit Bestell-Nr. 19634



Produktbeschreibung

- Stufen-Schiebeleiter 2-teilig aus Aluminium
- Stabile Rechteckrohr-Holme
- 80 mm tiefe, geriffelte Stufen
- 4-fach gebördelte Stufen- /Holmverbindung
- Verstärkte Ausstiegsholme 1,0m für einen sicheren Überstieg
- Einfache Höhenverstellung und sicherere Arretierung von vorne durch seitliche korrosionsbeständige Steckbeschläge
- Extra breite Standfläche von 170mm Tiefe im Überlappungsbereich der Unter- und Oberleiter
- Oberleiter mit Leiterkopfsicherung (Klettband) zur Befestigung an Dachrinnen o. ä.
- Unterleiter mit nivello®-Traverse für einen extra sicheren Stand und Aufstieg (liegt lose bei)
- Oberleiter mit nivello®-Leiterschuhe
- Mit und ohne rutschhemmende clip-step R13 Trittauflagen erhältlich
- Stufenabstand: 263 mm
- Leiterbreite: 420mm (ohne Traverse)
- Leiterneigung: 70°
- Maximale Belastung: 150kg



(nur mit clip-step R13)

Zubehör



Trittauflagen
clip-step R13



Nachrüstatz 'roll-bar'
Bestell-Nr. 19634



Wechselbare
nivello®-Fußplatten



Eimerhaken
Bestell-Nr. 19115

Details und Komplettübersicht ab Seite 56



Stufen-Schiebeleiter 2-teilig mit nivello®-Traverse

7-stufige Unterleiter / 5-stufige Oberleiter	mit clip-step R 13	ohne clip-step R 13
Arbeitshöhe bis ca. m	3,85	3,85
Stufenanzahl	1 x 7 + 1 x 5	1 x 7 + 1 x 5
Leiterlänge ausgefahren m	3,89	3,89
Leiterlänge eingefahren m	2,49	2,49
Traversenbreite m	0,93	0,93
Holmhöhe mm	85	85
Maximale Standhöhe m	2,63	2,63
Gewicht kg	18,1	16,5
Bestell-Nr.	40630	40640
UVP ohne MwSt. Euro	660,00	525,00
UVP inkl. MwSt. Euro	785,40	624,75



Abb. Bestell-Nr. 40630

9-stufige Unterleiter / 6-stufige Oberleiter	mit clip-step R 13	ohne clip-step R 13
Arbeitshöhe bis ca. m	4,65	4,65
Stufenanzahl	1 x 9 + 1 x 6	1 x 9 + 1 x 6
Leiterlänge ausgefahren m	4,73	4,73
Leiterlänge eingefahren m	3,05	3,05
Traversenbreite m	0,93	0,93
Holmhöhe mm	85	85
Maximale Standhöhe m	3,42	3,42
Gewicht kg	21,3	19,3
Bestell-Nr.	40632	40642
UVP ohne MwSt. Euro	755,00	580,00
UVP inkl. MwSt. Euro	898,45	690,20



Abb. Bestell-Nr. 40632

11-stufige Unterleiter / 7-stufige Oberleiter	mit clip-step R 13	ohne clip-step R 13
Arbeitshöhe bis ca. m	5,45	5,45
Stufenanzahl	1 x 11 + 1 x 7	1 x 11 + 1 x 7
Leiterlänge ausgefahren m	5,57	5,57
Leiterlänge eingefahren m	3,61	3,61
Traversenbreite m	1,20	1,20
Holmhöhe mm	85	85
Maximale Standhöhe m	4,21	4,21
Gewicht kg	23,7	21,3
Bestell-Nr.	40634	40644
UVP ohne MwSt. Euro	830,00	625,00
UVP inkl. MwSt. Euro	987,70	743,75



Abb. Bestell-Nr. 40634

14-stufige Unterleiter / 7-stufige Oberleiter	mit clip-step R 13	ohne clip-step R 13
Arbeitshöhe bis ca. m	6,20	6,20
Stufenanzahl	1 x 14 + 1 x 7	1 x 14 + 1 x 7
Leiterlänge ausgefahren m	6,41	6,41
Leiterlänge eingefahren m	4,45	4,45
Traversenbreite m	1,20	1,20
Holmhöhe mm	85	85
Maximale Standhöhe m	5,0	5,0
Gewicht kg	27,1	24,3
Bestell-Nr.	40637	40647
UVP ohne MwSt. Euro	910,00	670,00
UVP inkl. MwSt. Euro	1.082,90	797,30



Abb. Bestell-Nr. 40637



Abb. Bestell-Nr. 11613 mit Bestell-Nr. 19910



Sprossen-Schiebeleiter 2-teilig mit Standard-Traverse

- Sprossen-Schiebeleiter aus Aluminium
- Stabile Rechteckrohr-Holme
- Beidseitig geriffelte Vierkantsprossen 30x30 mm
- 4-fach gebördelte Sprossen-/Holmverbindung
- Einfache Höhenverstellung von Sprosse zu Sprosse dank Stechhaken mit automatisch einrastender Abhebesicherung
- Oberleiter ab Größe 2 x 15 Sprossen mit Wandlaufrollen
- Korrosionsbeständige Führungsbeschläge
- Oberleiter bis 3,0m mit nivello®-Leiterschuhe
- Sprossenabstand: 280 mm
- Leiterbreite: 420 mm (ohne Traverse)
- Standard-Traverse mit rutschsicheren Leiterschuh in optimaler Breite zum gewählten Produkt für einen sicheren Stand und Aufstieg bei Anlegeleitern über 3,0m. Die Traverse liegt lose bei und wird zweifach am unteren Holmende verschraubt

Hinweis: Nach Norm ist das aufgesetzte Schiebeleiterteil bei Längen über 3,0m nicht von der Leiter trennbar

Nach TRBS 2121 Teil 2 wird zum Arbeiten auf dieser Leiter ein passendes Zubehör benötigt.



Arbeitshöhe bis ca. m	5,70	6,60	7,70	8,80	10,00
Sprossenanzahl	2 x 9	2 x 11	2 x 13	2 x 15	2 x 17
Leiterlänge ausgefahren m	4,60	5,50	6,60	7,70	8,90
Leiterlänge eingefahren m	2,80	3,30	3,80	4,40	4,90
Traversenbreite m	0,93	1,20	1,20	1,20	1,20
Holmhöhe mm	73	73	73	85	85
Gewicht kg	12,1	15,7	17,0	23,4	26,1
Bestell-Nr.	11609	11611	11613	11615	11617
UVP ohne MwSt. Euro	249,00	292,00	326,00	436,00	500,00
UVP inkl. MwSt. Euro	296,31	347,48	387,94	518,84	595,00

Zubehör

Details und Komplettübersicht ab Seite 56



Stufenmodul MaxxStep
Bestell-Nr. 19901 – 19905



Einhängetritt R13
Bestell-Nr. 19910



Einhängepodest R13
Bestell-Nr. 19900



Werkzeugtasche
Bestell-Nr. 19287

Bestellung und Info unter 039 032 - 751



Sprossen-Seilzugleiter 2-teilig mit Standard-Traverse

- Sprossen-Seilzugleiter aus Aluminium
- Stabile Rechteckrohr-Holme
- Beidseitig geriffelte Vierkantsprossen 30x30 mm
- 4-fach gebördelte Sprossen-/Holmverbindung
- Bequeme Höhenverstellung von Sprosse zu Sprosse dank Seilzug mit Kunststoffseil und automatisch wirkenden Einfallhaken
- Oberleiter mit Wandlaufrollen
- Korrosionsbeständige Führungsbeschläge mit Gleitführungen
- Sprossenabstand: 280 mm
- Leiterbreite: 470 mm (ohne Traverse)
- Standard-Traverse mit rutschsicheren Leiterschuh in optimaler Breite zum gewählten Produkt für einen sicheren Stand und Aufstieg bei Anlegeleitern über 3,0m. Die Traverse liegt lose bei und wird zweifach am unteren Holmende verschraubt

Hinweis: Nach Norm ist das aufgesetzte Schiebeleiterteil bei Längen über 3,0m nicht von der Leiter trennbar

Nach TRBS 2121 Teil 2 wird zum Arbeiten auf dieser Leiter ein passendes Zubehör benötigt.



Abbildung ähnlich mit Bestell-Nr. 19910

01

Arbeitshöhe bis ca. m	8,80	10,00	11,00	12,00
Sprossenanzahl	2 x 15	2 x 17	2 x 19	2 x 21
Leiterlänge ausgefahren m	7,70	8,90	9,90	10,80
Leiterlänge eingefahren m	4,40	4,90	5,50	6,20
Traversenbreite m	1,20	1,20	1,20	1,20
Holmhöhe mm	83	83	98	98
Gewicht kg	25,9	29,4	33,3	34,5
Bestell-Nr.	11715	11717	11719	11721
UVP ohne MwSt. Euro	499,00	584,00	720,00	851,00
UVP inkl. MwSt. Euro	593,81	694,96	856,80	1.012,69

Zubehör

Details und Komplettübersicht ab Seite 56



Stufenmodul MaxxStep
Bestell-Nr. 19901 – 19905



Einhängetritt R13
Bestell-Nr. 19910



Einhängepodest R13
Bestell-Nr. 19900



Werkzeugtasche
Bestell-Nr. 19287



Abb. Bestell-Nr. 32015 mit Bestell-Nr. 19900




Teleskopleiter 4-teilig ohne Traverse



- Sprossen-Teleskopleiter aus Aluminium
- Stabile Rechteckrohr-Holme
- Beidseitig geriffelte Vierkantsprossen 30x30 mm
- Hochfeste Sprossen- /Holmverbindung
- Einsetzbar als Steh- und Anlegeleiter
- Treppengängig
- Mittig durch automatisch verriegelnde Stahlscharniere klappbar
- Beide Außenteile von Sprosse zu Sprosse teleskopierbar
- Konische Holmführung für einen sicheren Stand
- Sprossenabstand: 280 mm
- Maximale Belastung: 150 kg
- Für diese Produkte gilt die gesetzliche Gewährleistung

Hinweis: Anlegeleitern über 3,0m dürfen nur dann ohne Traverse verwendet werden, wenn diese ausschließlich bestimmungsgemäß eingesetzt werden (z. B. fest eingebaut, mit Haken versehen, mit Gurt befestigt)

Nach TRBS 2121 Teil 2 wird zum Arbeiten auf dieser Leiter ein passendes Zubehör benötigt.



Arbeitshöhe als Anlegeleiter bis ca. m	3,05–4,20	3,60–5,30	4,20–6,40	4,70–7,50
Sprossenanzahl	4 x 3	4 x 4	4 x 5	4 x 6
Leiterlänge als Anlegeleiter m	1,95–3,10	2,50–4,20	3,10–5,30	3,60–6,40
Leiterlänge als Stehleiter m	0,98–1,50	1,28–2,00	1,53–2,55	1,83–3,10
Außenbreite m	0,50	0,56	0,63	0,70
Transportmaß LxBxH m	1,03x0,50x0,19	1,30x0,56x0,19	1,59x0,63x0,19	1,86x0,70x0,21
Gewicht kg	11,6	14,4	16,5	20,6
Bestell-Nr.	32013	32015	32017	32019
UVP ohne MwSt. Euro	423,00	494,00	574,00	678,00
UVP inkl. MwSt. Euro	503,37	587,86	683,06	806,82

Zubehör _____ Details und Komplettübersicht ab Seite 56



Einhängepodest R13
Bestell-Nr. 19900



Holmverlängerung
Bestell-Nr. 32021




Teleskopleiter 4-teilig mit Traverse

- Sprossen-Teleskopleiter aus Aluminium
- Stabile Rechteckrohr-Holme
- Beidseitig geriffelte Vierkantsprossen 30x30mm
- Hochfeste Sprossen-/Holmverbindung
- Einsetzbar als Steh- und Anlegeleiter
- Treppengängig
- Mittig durch automatisch verriegelnde Stahlscharniere klappbar
- Beide Außenteile von Sprosse zu Sprosse teleskopierbar
- Sprossenabstand: 280mm
- Leiterbreite: 500–700mm (ohne Traverse)
- Für diese Produkte gilt die gesetzliche Gewährleistung

Nach TRBS 2121 Teil 2 wird zum Arbeiten auf dieser Leiter ein passendes Zubehör benötigt.



Abb. Bestell-Nr. 32122 mit Bestell-Nr. 19939



Arbeitshöhe als Anlegeleiter bis ca. m	3,05–4,20	3,60–5,30	4,20–6,40	4,70–7,50
Sprossenanzahl	4 x 3	4 x 4	4 x 5	4 x 6
Leiterlänge als Anlegeleiter m	1,95–3,10	2,50–4,20	3,10–5,30	3,60–6,40
Leiterlänge als Stehleiter m	0,98–1,50	1,28–2,00	1,53–2,55	1,83–3,10
Traversenbreite m	0,70	0,80	0,90	1,00
Außenbreite m	0,50	0,56	0,63	0,70
Transportmaß LxBxH m	1,03x0,50x0,19	1,03x0,56x0,19	1,59x0,63x0,19	1,86x0,70x0,21
Gewicht kg	11,3	14,1	17,4	20,0
Bestell-Nr.	32121	32122	32123	32124*
UVP ohne MwSt. Euro	429,00	500,00	580,00	684,00
UVP inkl. MwSt. Euro	510,51	595,00	690,20	813,96

* Sterngriff Scharnier verbaut

Zubehör _____ Details und Komplettübersicht ab Seite 56



Einhängepodest R13
Bestell-Nr. 19900



Erdspitzen
Bestell-Nr. 19939




Abb. Bestell-Nr. 115476



Stufen-Teleskopleiter Combi Line

- Original Telesteps-Teleskopleiter aus Aluminium
- Stabile Rundrohr-Holme, abriebfest eloxiert
- 90 mm tiefe Stufen mit Linienprofilen zur Minimierung der Rutschgefahr
- Hochfeste Stufen- / Holmverbindung
- Bequeme Höhenverstellung durch intuitive Teleskopfunktion
- Einsetzbar als Steh- oder Anlegeleiter
- Leicht zu transportieren dank Tragegriff (liegt lose bei)
- Kompakt zusammenklappbar
- Optional mit Werkzeugablage ergänzbar
- Maximale Belastung: 150 kg
- Für dieses Produkt gilt die gesetzliche Gewährleistung



Arbeitshöhe bis ca. m	3,50
Stufenanzahl	6+2
Länge ausgefahren m	2,30
Länge eingefahren m	0,71
Breite m	0,69
Transportmaß LxBxH m	0,72x0,59x0,16
Gewicht kg	14,5
Bestell-Nr.	115476
UVP ohne MwSt. Euro	504,00
UVP inkl. MwSt. Euro	599,76

Zubehör _____ Details und Komplettübersicht ab Seite 56



Werkzeugablage
Bestell-Nr. 115485



Stufen-Teleskopleiter Prime Line

- Original Telesteps-Teleskopleiter aus Aluminium
- Stabile Dreieckrohr-Holme, abriebfest eloxiert
- 80 mm tiefe, geriffelte Stufen und zwei Antrittsprossen (50 mm)
- Hochfeste Stufen-/Holmverbindung
- Bequeme Höhenverstellung durch intuitive Teleskopfunktion
- Bei Leiterlänge 4,10 m inklusive Klapptraverse (liegt lose bei)
- Sprossenabstand: 300 mm
- Maximale Belastung: 150 kg
- Für diese Produkte gilt die gesetzliche Gewährleistung



Abb. Bestell-Nr. 115464

Arbeitshöhe bis ca. m	3,80	4,90
Stufenanzahl	9	13
Länge ausgefahren m	3,00	4,10
Länge eingefahren m	0,76	0,93
Breite mit ausgeklappter Traverse m	-	0,89
Transportmaß LxBxH m	0,76x0,47x0,10	0,93x0,57x0,12
Gewicht kg	10,2	17,6
Bestell-Nr.	115463	115464
UVP ohne MwSt. Euro	409,00	589,00
UVP inkl. MwSt. Euro	486,71	700,91

Zubehör _____ Details und Komplettübersicht ab Seite 56



Holmverlängerung
für Teleskopleiter 3,0m
Bestell-Nr. 115482



Holmverlängerung
für Teleskopleiter 4,1 m
Bestell-Nr. 115465




Abb. Bestell-Nr. 11113

Dachleiter

- Passend für alle gängigen Dacheindeckungen und -neigungen von 22,5° bis 60°
- Holme aus stabilem Aluminium-Profil
- Mehrfach befestigte Sprossen mit kräftiger Riffelung für sicheren Stand
- Großer Abstand zwischen Dacheindeckung und Sprosse zum Schutz vor Schäden an der Dacheindeckung
- Integrierte Verbindungslaschen zum einfachen Anfügen von beliebig vielen Leiterteilen
- In drei Längen lieferbar (1,96/2,80/4,20m)
- In Alu natur und vier Beschichtungen erhältlich (Ziegelrot, Rotbraun, Braun RAL 8028, Anthrazitgrau RAL 7016)
- Leiterbreite: 330mm
- Sprossenabstand: 280mm

Mögliche Ausführungen:

Farbabweichungen drucktechnisch bedingt.



Alu natur Rot Braun Rotbraun Anthrazitgrau

	Alu natur			Rot			Braun			Rotbraun			Anthrazitgrau		
	7	10	15	7	10	15	7	10	15	7	10	15	7	10	15
Sprossenanzahl	7	10	15	7	10	15	7	10	15	7	10	15	7	10	15
Leiterlänge m	1,96	2,80	4,20	1,96	2,80	4,20	1,96	2,80	4,20	1,96	2,80	4,20	1,96	2,80	4,20
Gewicht kg	3,6	5,2	7,9	3,6	5,2	7,9	3,6	5,2	7,9	3,6	5,2	7,9	3,6	5,2	7,9
Bestell-Nr.	11112	11113	11141	11114	11115	11142	11116	11117	11143	11205	11206	11207	11197	11198	11199
UVP ohne MwSt. Euro	83,00	127,00	180,00	129,00	181,00	276,00	129,00	181,00	276,00	129,00	181,00	276,00	129,00	181,00	276,00
UVP inkl. MwSt. Euro	98,77	151,13	214,20	153,51	215,39	328,44	153,51	215,39	328,44	153,51	215,39	328,44	153,51	215,39	328,44

Bestellung und Info unter 039 032 - 751

Zubehör für Dachleitern

Dachhaken

- Lieferung komplett mit Rillennägeln
- Farbige Haken sind feuerverzinkt und pulverbeschichtet
- Mittig auf den Sparren anzubringen
- Für die erste Leiter werden min. zwei Haken, für jede weitere Leiter min. ein Haken benötigt
- Entsprechend Bauproduktenverordnung (BauPVO) 305/2011 (EU) und DIN EN 517

Auf Dächern mit einer Neigung von 22,5° bis 75° sind Sicherheitsdachhaken nach DIN EN 517 einzubauen. Sie sind wie folgt auf der Dachfläche zu verteilen:

- Obere Reihe < 1,0m unterhalb des Firstes
- Zwischenliegende Reihen in jeweils < 5,0m Abstand zu der darüber liegenden Reihe
- Untere Reihe < 1,5m oberhalb der Traufe, jeweils gemessen in der Dachneigung
- Der horizontale Abstand der Sicherheitshaken einer Reihe darf nicht mehr als 2,0m betragen. Anzuwenden bei Traufhöhen über 3,0m

Für Pfannen- und Falzziegel	Stahl verz.	Rot	Braun	Rotbraun	Anthrazitgrau
Bestell-Nr.	11118	11119	11120	11208	11159
UVP ohne MwSt. Euro	13,00	18,00	18,00	18,00	18,00
UVP inkl. MwSt. Euro	15,47	21,42	21,42	21,42	21,42

Für Biberziegel	Stahl verz.	Rot	Braun	Rotbraun	Anthrazitgrau
Bestell-Nr.	11216	11217	11218	11219	11220
UVP ohne MwSt. Euro	15,00	21,00	21,00	21,00	21,00
UVP inkl. MwSt. Euro	17,85	24,99	24,99	24,99	24,99




Abb. Bestell-Nr. 11119



Abb. Bestell-Nr. 11219

Klemmhalter

- Zur Befestigung und Sicherung der Dachleiter am unteren Dachhaken

Klemmhalter	Edelstahl V4A (1.4571)
Bestell-Nr.	11204
UVP ohne MwSt. Euro	13,00
UVP inkl. MwSt. Euro	15,47



Abb. Bestell-Nr. 11204

Kunststoff-Auflage

- Selbstklebende Auflage aus schwarzem EPDM-Kunststoff für Dachleitern zum Schutz der Ziegel
- Empfehlenswert bei glasierten Dachziegeln, da diese gegen mechanische Belastungen besonders anfällig sind
- Einfache Montage
- 1 Satz = 2 Stück

Für Dachleiter-Länge m	1,96	2,80	4,20
Bestell-Nr.	11211	11212	11213
UVP ohne MwSt. Euro	13,00	18,00	26,00
UVP inkl. MwSt. Euro	15,47	21,42	30,94



Abb. Bestell-Nr. 11211

Standrost

- Standfläche: 800x250mm
- Komplett mit Unterbau
- Zur einfachen Selbstmontage
- Nach Bauproduktenverordnung (BauPVO) 305/2011 (EU) und DIN EN 517 gefertigt

Standrost	Stahl verz.	Rot	Braun	Rotbraun	Anthrazitgrau
Bestell-Nr.	11175	11176	11177	11210	11178
UVP ohne MwSt. Euro	107,00	148,00	148,00	148,00	148,00
UVP inkl. MwSt. Euro	127,33	176,12	176,12	176,12	176,12



Abb. Bestell-Nr. 11176

! Neu



Plattformleiter steckbar

- Plattformleiter aus Aluminium
- 80 mm tiefe, geriffelte Stufen
- Große, trapezförmige Plattform (400/360 x 425 mm)
- Mit optionalen Einsteckteilen flexibel erweiterbar
- Zwei Handläufe für sicheren Auf- und Abstieg (liegen lose bei)
- Leitergelenk 'safe-cap'
- Praktische Ablageschale (350x200 mm)
- Spreizsicherung mit zwei hochfesten Perlongurten
- Stufenabstand: 235 mm
- Maximale Belastung: 150 kg
- Grundleiter optional mit klappbarer Haltevorrichtung erhältlich (Bestell-Nr. 52086)

Einsteckteile

- Flexible Erweiterung der Plattformleiter durch vier verschiedene Einsteckteile
- Einfache und schnelle Montage durch Steckverbindung mit Hakenverriegelung
- Farbige Beschichtung der Holme für leichte Zuordnung der Paare
- Platzsparend bei Transport und Lagerung

Abb. Bestell-Nr. 52083 mit Bestell-Nr. 52082



Arbeitshöhe bis ca. m	2,70	3,15	3,40	3,60	3,90
Stufenanzahl inkl. Plattform	3				
Stufenanzahl Verlängerung		plus 2	plus 3	plus 4	plus 5
Gesamthöhe m	1,72	1,90	2,14	2,37	2,61
Plattformhöhe m	0,69	1,15	1,39	1,62	1,86
Schrittlänge m	0,85	1,15	1,29	1,44	1,58
Untere Außenbreite m	0,57	0,57	0,58	0,62	0,64
Holmhöhe Aufstiegs-/Stützteil mm	73	73	73	73	73
Gewicht kg	9,4	4,8	7,0	8,3	9,6
Bestell-Nr.	52083	52080	52081	52082	52084
UVP ohne MwSt. Euro	372,00	371,00	404,00	451,00	480,00
UVP inkl. MwSt. Euro	442,68	441,49	480,76	536,69	571,20

Zubehör _____ Details und Komplettübersicht ab Seite 56

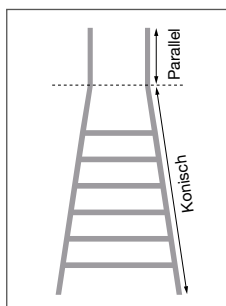


Hubrollen
Bestell-Nr. 52085



ML Plattformleiter

- Plattformleiter aus Aluminium
- Stabile Rechteckrohr-Holme
- 80 mm tiefe, geriffelte Stufen
- Große Plattform (400/360 x 425 mm)
- 4-fach gebördelte Stufen-/Holmverbindung
- Konische Holmführung für sicheren Stand
- Zwei vormontierte Handläufe für sicheren Auf- und Abstieg
- Leitergelenk 'safe-cap'
- Rutsichere Leiterschuhe
- Spreizsicherung mit zwei hochfesten Perlongurten
- Stufenabstand: 235 mm
- Leiterneigung: 70°



Parallel geführte Holme für größeren Arbeitsbereich



Beidseitig vormontierter Handlauf



Abb. Bestell-Nr. 51096

02

	BG BAU gefördert!*				
Arbeitshöhe bis ca. m	2,90	3,15	3,35	3,60	3,85
Stufenanzahl inkl. Plattform	4	5	6	7	8
Gesamthöhe m	1,94	2,17	2,41	2,64	2,88
Plattformhöhe m	0,88	1,11	1,35	1,58	1,82
Schrittlänge m	0,97	1,12	1,27	1,39	1,59
Untere Außenbreite m	0,60	0,62	0,65	0,68	0,71
Holmhöhe Aufstiegs-/Stützteil mm	73/58	73/58	73/58	73/58	73/58
Gesamtlänge geklappt m	2,06	2,31	2,56	2,81	3,06
Höhe Plattform bis Geländerrohr m	1,00	1,00	1,00	1,00	1,00
Handlauflänge m	1,03	1,03	1,28	1,52	1,77
Transportmaß LxBxH m	2,06x0,60x0,28	2,31x0,63x0,28	2,56x0,65x0,28	2,80x0,80x0,28	3,05x0,71x0,28
Gewicht in kg	10,1	11,9	13,2	15,1	16,6
Bestell-Nr.	51094	51095	51096	51097	51098
UVP ohne MwSt. Euro	380,00	405,00	436,00	457,00	479,00
UVP inkl. MwSt. Euro	452,20	481,95	518,84	543,83	570,01

* Förderung unter Vorbehalt, aktuellste Informationen finden Sie auf der Homepage BG BAU. Seit 2014 fördert die BG BAU den Kauf von einseitig und beidseitig begehbaren Podestleitern, Tritte und Leiterzubehör. Von dieser Förderung profitieren alle Mitglieder der BG BAU. Dadurch sollen gerade auf Baustellen Arbeitsunfälle vermieden und die Ergonomie verbessert werden. Alle Informationen von der BG BAU erhalten Sie unter: www.bgbau.de/praev/arbeitschutzpraemien

Zubehör _____ Details und Komplettübersicht ab Seite 56



Trittauflagen
clip-step R13



Transporthubrolle
Bestell-Nr. 19810

! Neu



Abb. Bestell-Nr. 50183 mit Bestell-Nr. 50187



Klappritt beidseitig begehrbar

- Klappbarer Tritt aus Aluminium
- Stabile Rechteckrohr-Holme in Alu natur oder RAL 7016 pulverbeschichtet
- 80 mm tiefe, geriffelte Stufen
- Große Standfläche aus Aluminium-Warzenblech (475x330 mm) mit integriertem Griffloch
- Optional mit Einhängeplattform erweiterbar (zweiter Klapptritt erforderlich)
- Konische Holmführung für einen sicheren Stand
- Spreizsicherung mit zwei hochfesten Perlongurten
- Leicht im Transport, platzsparend in der Aufbewahrung (nur 208mm tief)
- Stufenabstand: 263 mm
- nivello®-Leiterschuhe mit patentierter 2-Achsen-Neigungstechnik
- Maximale Belastung: 150 kg



**BG BAU
gefördert**
-50% der Anschaffungs-
kosten bis Maximalbetrag



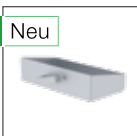
Einhängeplattform

- Praktische Erweiterung zu Klapptritten 50183–50186 (zwei Klapptritte erforderlich)
- Einfach und schnell auf jeder Stufenhöhe einhängbar (auch auf oberster Standfläche)
- Sicheres und bequemes Arbeiten auf geräumiger Standfläche
- Trittsichere Oberfläche durch Siebdruckplatte
- Einhängehaken liegen lose bei (inkl. Befestigungsmaterial)
- Maximale Belastung: 300 kg/2 Personen

Zubehör

Details und Komplettübersicht ab Seite 56

! Neu



Ablageschale
Bestell-Nr. 50187



Wechselbare
nivello®-Fußplatten

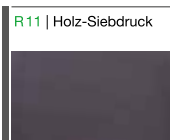
Bestellung und Info unter 039 032 - 751




Leicht im Transport dank integriertem Griffloch



Praktisch: Die optionale Ablageschale für Werkzeug etc.



R11 | Holz-Siebdruck



Plattformgröße LxB m	1,80x0,48	2,40x0,48
Grundfläche LxB m	2,02x0,49	2,62x0,49
Plattformhöhe m	0,11	0,11
Belastung max. kg	300	300
Gewicht kg	13,0	16,4
Bestell-Nr.	50188	50189
UVP ohne MwSt. Euro	187,00	218,00
UVP inkl. MwSt. Euro	222,53	259,42



R10 | Aluminium-
Warzenblech



	Alu natur	Alu natur	RAL 7016	RAL 7016
Arbeitshöhe bis ca. m	2,73	2,99	2,73	2,99
Stufenanzahl	3	4	3	4
Schrittlänge m	0,89	1,08	0,89	1,08
Podesthöhe m	0,73	0,99	0,73	0,99
Transportmaß LxBxH m	1,07x0,67x0,20	1,33x0,67x0,20	1,07x0,67x0,20	1,33x0,67x0,20
Holmhöhe mm	73	73	73	73
Belastung max. kg	150	150	150	150
Gewicht kg	8,8	10,5	8,8	10,5
Bestell-Nr.	50183	50184	50185	50186
UVP ohne MwSt. Euro	386,00	420,00	420,00	462,00
UVP inkl. MwSt. Euro	459,34	499,80	499,80	549,78



Abb. Bestell-Nr. 50006



Klapppodest einseitig begehbar

- Klappbares Arbeitspodest aus Aluminium
- Stabile Rechteckrohr-Holme
- nivello®-Leiterschuhe mit patentierter 2-Achsen-Neigungstechnik
- 80 mm tiefe, geriffelte Stufen
- Obere Trittfläche: 650x300 mm
- Beidseitige, starre Verbindungen
- Leicht im Transport, platzsparend in der Aufbewahrung

Arbeitshöhe bis ca. m	2,70	3,00
Stufenanzahl	3	4
Podesthöhe m	0,72	0,96
Grundfläche LxB m	0,76x0,80	0,92x0,83
Transportmaß LxBxH m	0,96x0,80x0,17	1,21x0,83x0,17
Gewicht kg	7,5	8,9
Bestell-Nr.	50006	50007
UVP ohne MwSt. Euro	290,00	325,00
UVP inkl. MwSt. Euro	345,10	386,75



Abb. Bestell-Nr. 50095



Klapppodest beidseitig begehbar

- Klappbares Arbeitspodest aus Aluminium
- Stabile Rechteckrohr-Holme
- 80 mm tiefe, geriffelte Stufen
- Obere Trittfläche: 520x330 mm
- Beidseitige, starre Verbindungen
- Leicht im Transport, platzsparend in der Aufbewahrung
- Rutschfeste Kunststoffschuhe

Arbeitshöhe bis ca. m	2,46	2,69	2,93
Stufenanzahl	2 x 2	2 x 3	2 x 4
Podesthöhe m	0,46	0,69	0,93
Grundfläche LxB m	0,62x0,56	0,79x0,59	0,96x0,62
Transportmaß LxB m	0,54x0,33	0,78x0,33	1,05x0,33
Gewicht kg	4,7	6,1	7,7
Bestell-Nr.	50094	50095	50096
UVP ohne MwSt. Euro	182,00	232,00	296,00
UVP inkl. MwSt. Euro	216,58	276,08	352,24

Zubehör

Details und Komplettübersicht ab Seite 56



Leiterwandhalter XL
Bestell-Nr. 19841

Arbeitspodest einseitig begehbar

- Arbeitspodest aus Aluminium
- Stabile, verschweißte Rohrkonstruktion
- 200 mm tiefe Stufen mit Riffelung für einen sicheren Stand
- Obere Trittfläche: 400 x 300 mm
- Rutschfeste Kunststoffschuhe
- Leichte Montage (Versand erfolgt zerlegt)
- Stufen- und Plattformausführung in Holz und Stahl-Gitterrost auf Anfrage

Arbeitshöhe bis ca. m	2,50	2,70	3,00
Stufenanzahl	2	3	4
Podesthöhe m	0,49	0,73	0,97
Grundfläche LxBm	0,53 x 0,54	0,77 x 0,59	1,00 x 0,64
Gewicht kg	5,3	7,9	10,5
Bestell-Nr.	50050	50051	50052
UVP ohne MwSt. Euro	203,00	251,00	301,00
UVP inkl. MwSt. Euro	241,57	298,69	358,19



Abb. Bestell-Nr. 50052

Arbeitspodest beidseitig begehbar


- Arbeitspodest aus Aluminium
- Stabile, verschweißte Rohrkonstruktion
- 200 mm tiefe Stufen mit Riffelung für einen sicheren Stand
- Obere Trittfläche: 400 x 300 mm
- Rutschfeste Kunststoffschuhe
- Leichte Montage (Versand erfolgt zerlegt)
- Stufen- und Plattformausführung in Holz und Stahl-Gitterrost auf Anfrage

Arbeitshöhe bis ca. m	2,50	2,70	3,00
Stufenanzahl	2 x 2	2 x 3	2 x 4
Podesthöhe m	0,49	0,73	0,97
Grundfläche LxB m	0,73 x 0,54	1,15 x 0,59	1,50 x 0,64
Gewicht kg	6,9	11,0	15,5
Bestell-Nr.	50059	50060	50061
UVP ohne MwSt. Euro	254,00	333,00	415,00
UVP inkl. MwSt. Euro	302,26	396,27	493,85



Abb. Bestell-Nr. 50060 mit Bestell-Nr. 50036

Zubehör _____ Details und Komplettübersicht ab Seite 56




Feder-Bremsrollen
Bestell-Nr. 50036



Abb. Bestell-Nr. 51019

Arbeitspodest starr Stahl-Gitterrost mit Rollen

- Arbeitspodest aus Aluminium
- Stabile, verschweißte Rohrkonstruktion
- 220 mm tiefe Stufen aus Stahl-Gitterrost für einen sicheren Stand
- Obere Trittfläche: 550x300 mm
- Zwei Hubrollen für ein leichtes Verfahren von Ort zu Ort (liegen lose bei)
- Rutschfeste Kunststoffschuhe
- Obere Trittfläche: 550x300 mm



R12 | Stahl-Gitterrost

Entdecken Sie die vielen Produktvorteile als Video:
www.steigtechnik.de/videos

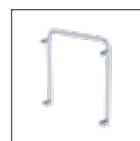


Arbeitshöhe bis ca. m	2,40	2,60	2,80	3,00
Stufenanzahl	2	3	4	5
Podesthöhe m	0,40	0,60	0,80	1,00
Grundfläche LxB m	0,73x0,69	0,97x0,73	1,21x0,78	1,46x0,82
Gewicht kg	8,0	12,0	16,0	18,0
Bestell-Nr.	51018	51019	51020	51021
UVP ohne MwSt. Euro	400,00	532,00	666,00	848,00
UVP inkl. MwSt. Euro	476,00	633,08	792,54	1009,12

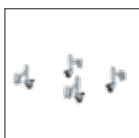
Zubehör _____ Details und Komplettübersicht ab Seite 56



Handlaufbügel
Bestell-Nr. 50040



Geländer stirnseitig
Bestell-Nr. 50046



Feder-Bremsrollen
Bestell-Nr. 50036



Fußplatten zur Höhennivellierung
Bestell-Nr. 50042

Bestellung und Info unter 039 032 - 751

Arbeitspodest starr R 13

- Arbeitspodest aus Aluminium
- Stabile, verschweißte Rohrkonstruktion
- 220 mm tiefe Stufen aus Aluminium-Lochblech mit zertifizierter Rutschhemmung R 13
- Obere Trittfläche: 550x300 mm
- Rutschfeste Kunststoffschuhe
- Obere Trittfläche: 550x300 mm



**BG BAU
gefördert**
-50 % der Anschaffungs-
kosten bis Maximalbetrag



Abb. Bestell-Nr. 51033

03

Arbeitshöhe bis ca. m	2,20	2,40	2,60	2,80	3,00
Podesthöhe m	0,20	0,40	0,60	0,80	1,00
Grundfläche LxB m	0,37x0,59	0,65x0,70	0,88x0,75	1,14x0,79	1,34x0,83
Stufenanzahl	1	2	3	4	5
Gewicht kg	3,0	6,0	9,0	12,0	15,0
Bestell-Nr.	51030	51031	51032	51033	51034
UVP ohne MwSt. Euro	204,00	411,00	544,00	682,00	868,00
UVP inkl. MwSt. Euro	242,76	489,09	647,36	811,58	1.032,92

Zubehör _____ Details und Komplettübersicht ab Seite 56



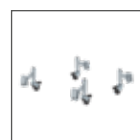
Handlaufbügel
Bestell-Nr. 50040



Hubrollen
Bestell-Nr. 50041



Geländer stirnseitig
Bestell-Nr. 50046



Feder-Bremsrollen
Bestell-Nr. 50036



Abb. Bestell-Nr. 54203

ML Kompakt-Tritt


- Klappbarer Tritt aus Aluminium
- Stabiler und leichtgängiger Klappmechanismus
- 230 mm tiefe Stufen aus Aluminium-Warzenblech für einen sicheren Stand
- Obere Trittlfläche: 360x230 mm
- Leicht im Transport, platzsparend in der Aufbewahrung
- Rutschfeste Kunststoffschuhe
- Maximale Belastung: 150 kg
- Für diese Produkte gilt die gesetzliche Gewährleistung



Zusammengeklappt

Arbeitshöhe bis ca. m	2,45	2,70
Stufenanzahl	2	3
Höhe der obersten Stufe m	0,46	0,69
Grundfläche LxB m	0,56x0,49	0,80x0,49
Transportmaß LxBxH m	0,55x0,49x0,08	0,78x0,49x0,08
Gewicht kg	4,5	6,3
Bestell-Nr.	54202	54203
UVP ohne MwSt. Euro	202,00	287,00
UVP inkl. MwSt. Euro	240,38	341,53

Zubehör _____ Details und Komplettübersicht ab Seite 56



Leiterwandhalter L
Bestell-Nr. 19839

Montagetritt

- Montagetritt aus Aluminium
- Besonders stabile Konstruktion aus Rechteckrohr-Holmen
- 200mm tiefe Stufen mit Riffelung für einen sicheren Stand
- Obere Trittfläche: 510x300mm
- Rutschfeste Kunststoffschuhe
- Leichte Montage (Versand erfolgt zerlegt)
- Maximale Belastung: 300kg

Arbeitshöhe bis ca. m	2,40	2,60	2,80	3,00
Stufenanzahl	2	3	4	5
Podesthöhe m	0,40	0,60	0,80	0,99
Grundfläche LxB m	0,55x0,57	0,77x0,60	1,00x0,64	1,23x0,67
Gewicht kg	8,0	10,0	12,5	15,0
Bestell-Nr.	50172	50173	50174	50175
UVP ohne MwSt. Euro	284,00	346,00	419,00	493,00
UVP inkl. MwSt. Euro	337,96	411,74	498,61	586,67



Abb. Bestell-Nr. 50174

Kunststoff-Rolltritt

- Rolltritt aus stabilem, wiederverwertbarem PE-Werkstoff, UV-stabilisiert
- Drei Federrollen für leichtes Verschieben
- Automatische Absenkung unter Belastung
- Integrierter Brems- und Abweisering
- Hohe Standsicherheit durch rutschfeste Standfläche
- Farbe: RAL 7035 Lichtgrau
- Maximale Belastung: 150kg
- Für dieses Produkt gilt die gesetzliche Gewährleistung

Arbeitshöhe bis ca. m	2,50
Höhe belastet m	0,43
Höhe unbelastet m	0,44
Ø oben m	0,30
Ø Mitte m	0,37
Ø unten m	0,45
Gewicht kg	3,6
Bestell-Nr.	50001
UVP ohne MwSt. Euro	77,00
UVP inkl. MwSt. Euro	91,63



Abb. Bestell-Nr. 50001



Abb. Bestell-Nr. 55003

Klapptreppe

- Klapptreppe aus Aluminium
- Stabiler und leichtgängiger Klappmechanismus
- Konstruktion aus kräftigen Doppelholmen
- 205 mm tiefe Stufen mit Riffelung für einen sicheren Stand
- Obere Trittfläche: 360x205 mm
- Leicht im Transport, platzsparend in der Aufbewahrung
- Rutschfeste Kunststoffschuhe
- Zusammengeklappt nur 85 mm tief
- Maximale Belastung: 150 kg
- Für diese Produkte gilt die gesetzliche Gewährleistung

Arbeitshöhe bis ca. m	2,40	2,70
Stufenanzahl	2	3
Höhe der obersten Stufe m	0,42	0,64
Außenbreite m	0,55	0,57
Schrittlänge m	0,54	0,82
Gewicht kg	5,0	7,0
Bestell-Nr.	55002	55003
UVP ohne MwSt. Euro	193,00	254,00
UVP inkl. MwSt. Euro	229,67	302,26



Abb. Bestell-Nr. 53104


Klapptreppe mit Haltebügel

- Klapptreppe aus Aluminium
- Stabiler und leichtgängiger Klappmechanismus
- Konstruktion aus kräftigen Doppelholmen
- 205 mm tiefe Stufen mit Riffelung für einen sicheren Stand
- Obere Trittfläche: 360x205 mm
- Leicht im Transport, platzsparend in der Aufbewahrung
- Rutschfeste Kunststoffschuhe
- Klappbarer Haltebügel mit praktischer Ablageschale
- Zusammengeklappt nur 125 mm tief
- Maximale Belastung: 150 kg
- Für diese Produkte gilt die gesetzliche Gewährleistung

Arbeitshöhe bis ca. m	2,70	2,90	3,10
Stufenanzahl	3	4	5
Höhe der obersten Stufe m	0,64	0,86	1,10
Außenbreite m	0,55	0,57	0,59
Schrittlänge m	0,82	1,10	1,39
Gewicht kg	9,0	11,5	13,5
Bestell-Nr.	53103	53104	53105
UVP ohne MwSt. Euro	304,00	368,00	428,00
UVP inkl. MwSt. Euro	361,76	437,92	509,32

Zubehör

Details und Komplettübersicht ab Seite 56



Leiterwandhalter L
Bestell-Nr. 19839

ML Arbeitsdiele klappbar

- Leichte, stabile Aluminium-Konstruktion
- Einfacher und schneller Aufbau dank klappbaren Füßen
- Geriffelte Sprossen für den sicheren Auf- und Abstieg
- Sicheres Arbeiten auf Plattform aus Aluminium-Warzenblech
- Rutschfeste Kunststoffschuhe
- Maximale Belastung: 150kg



Das „SELBST AUSPROBIERT“-Fazit: ML Arbeitsdiele von GÜNZBURGER STEIGTECHNIK

- Leichte, sehr stabile Arbeitsplattform mit hoher Belastbarkeit
- Mit zwei Federbolzen sehr schnell auf- und abgebaut, platzsparend zu transportieren und zu lagern
- Ideal geeignet für flächiges Arbeiten an Decken – die Arbeitshöhe beträgt bis zu etwa 2,50m

Quelle: selbst ist der Mann 9/2017, www.selbst.de

**BG BAU
gefördert**

– 50% der Anschaffungskosten bis Maximalbetrag

(Bestell-Nr. 30404)




Abb. Bestell-Nr. 30404



Arbeitshöhe bis ca. m	2,50	2,70
Grundfläche LxB m	1,64x0,46	2,33x0,70
Plattformgröße LxB m	1,30x0,29	1,74x0,29
Plattformhöhe m	0,50	0,70
Transportmaß LxBxH m	1,30 x 0,45 x 0,11	1,74 x 0,70 x 0,11
Gewicht kg	7,5	10,3
Bestell-Nr.	30404	30409
UVP ohne MwSt. Euro	313,00	435,00
UVP inkl. MwSt. Euro	372,47	517,65

Zubehör _____ Details und Komplettübersicht ab Seite 56



Leiterwandhalter L
Bestell-Nr. 19839



Abb. Bestell-Nr. 115480



Teleskop- Arbeitsplattform Solid Line

- Original Telesteps-Teleskopleiter aus Aluminium
- Stabile Rundrohr-Holme, abriebfest eloxiert
- 65 mm tiefe, geriffelte Stufen
- Hochfeste Sprossen-/Holmverbindung
- Drei verschiedene Plattformhöhen (0,50/0,68/0,88 m) möglich
- Geriffelte Arbeitsplattform für sicheren Stand
- Für dieses Produkt gilt die gesetzliche Gewährleistung

Arbeitshöhe bis ca. m	2,20/2,40/2,60
Stufenanzahl	4
Plattformhöhen m	0,50/0,68/0,88
Quertraverse m	0,62
Länge ausgefahren m	0,88
Länge eingefahren m	0,74
Breite m	0,62
Lichte Höhe max. m	0,74
Ausladung max. m	1,96
Gewicht kg	16,5
Bestell-Nr.	115480
UVP ohne MwSt. Euro	511,00
UVP inkl. MwSt. Euro	608,09



Abb. Bestell-Nr. 30416 mit Bestell-Nr. 30417

Arbeitsplattform klappbar

- Stabile Aluminium-Konstruktion
- Einfacher und schneller Aufbau dank vier automatisch verriegelnder Scharniere
- 65 mm tiefe, geriffelte Stufen
- Sicheres und bequemes Arbeiten auf rutschsicherer Plattform aus Aluminium-Warzenblech (1,86 x 0,75 m)
- Ausreichend Platz für zwei Personen plus Material
- Leicht im Transport, platzsparend in der Aufbewahrung
- Vier integrierte Befestigungsösen
- Optionales Geländer mit Stecktaschen zur Erhöhung der Arbeitssicherheit
- Rutschfeste Kunststoffschuhe
- Maximale Belastung: 500 kg

Arbeitshöhe bis ca. m	2,98
Plattformhöhe m	0,98
Plattformgröße LxB m	1,86 x 0,75
Transportmaß LxBxH m	2,08 x 0,91 x 0,13
Belastung max. kg	500
Gewicht kg	30,0
Bestell-Nr.	30416
UVP ohne MwSt. Euro	810,00
UVP inkl. MwSt. Euro	963,90

Zubehör



Steckbares Geländer
Bestell-Nr. 30417



Holmverlängerung für Leiterholm
Bestell-Nr. 19914–19917

Details und Komplettübersicht ab Seite 56

Arbeitsdiele klappbar

- Leichte, stabile Aluminium-Konstruktion
- Einfacher und schneller Aufbau dank Scharnieren mit Schnellverschlüssen
- 80 mm tiefe, geriffelte Stufen für den sicheren Auf- und Abstieg
- Sicheres und bequemes Arbeiten auf geräumiger Standfläche (1,70x0,60m)
- Trittsichere Oberfläche durch auswechselbare Siebdruckplatte
- Ausreichend Platz für zwei Personen plus Material
- Leicht zu transportieren dank integriertem Griffloch im Deckbrett, platzsparend in der Aufbewahrung
- Rutschfeste Kunststoffschuhe

**BG BAU
gefördert**
– 50 % der Anschaffungs-
kosten bis Maximalbetrag

R11 | Holz-Siebdruck



Abb. Bestell-Nr. 30408



Arbeitshöhe bis ca. m	2,70
Grundfläche LxB m	2,17 x 0,66
Plattformgröße LxB m	1,70 x 0,60
Plattformhöhe m	0,69
Transportmaß LxBxH m	1,70 x 0,66 x 0,19
Belastung max. kg	300,0
Gewicht kg	19,9
Bestell-Nr.	30408
UVP ohne MwSt. Euro	519,00
UVP inkl. MwSt. Euro	617,61

Zubehör _____ Details und Komplettübersicht ab Seite 56



Leiterwandhalter XL
Bestell-Nr. 19841



Holmverlängerung für Leiterholm
Bestell-Nr. 19914–19917

! Neu



Abb. Bestell-Nr. 125100

FlexxTower

- Rollgerüst aus stabilem Aluminium-Rundrohr mit geschweißten Rahmenteilen für Arbeitshöhen bis 6,1 m
- Bei niedriger gelegenen Arbeitsplätzen lässt sich das Gerüst auch flexibel in geringeren Aufbauhöhen montieren
- Mittels 3-T-Methode von Ebene zu Ebene schnell und sicher von nur einer Person auf- und abbaubar (Benutzung bis zwei Personen)
- Werkzeuglose Montage dank Steckverbindungen und Schnellverschlüssen
- Geringes Gewicht der Einzelteile für ein einfaches Handling
- Platzsparend in Transport und Lagerung, da Einzelteile kompakt ineinander gestapelt und als Transportwagen genutzt werden können
- Hohe Flexibilität und Stabilität durch klappbare Dreiecksausleger mit Schwenkfuß – ideal auch für den wandseitigen Aufbau oder das Verfahren in engen Gängen
- Vier Lenkrollen Ø125 mm mit zentrischer Lasteinleitung und Spindeln für Höhenausgleich
- Aluminium-Bordbretter und pulverbeschichtete Geländerahmen mit integrierter Knieleiste zur Absturzsicherung
- GS geprüft nach DIN EN 1004
- Lastklasse/Gerüstgruppe 3: 2,0 kN/m²

**BG BAU
gefördert**

– 25 % der Anschaffungskosten bis max. 500,- €



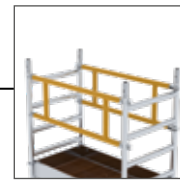
Arbeitshöhe bis ca. m	6,10
Gerüsthöhe m	5,30
Plattformhöhe m	4,10
Plattformgröße LxB m	1,20x0,60
Transportmaß LxBxH m	1,38x0,83x1,86
Gewicht kg	117,0
Bestell-Nr.	125100
UVP ohne MwSt. Euro	3.299,00
UVP inkl. MwSt. Euro	3.925,81

Bestellung und Info unter 039 032 - 751



Stabile Verbindung

- Selbstschließende Gerüstklaue mit ausgereifter Geometrie für eine sichere Verbindung
- Innovativer Federclip für Aufsteckrahmen – kein unabsichtliches Lösen oder Verlieren möglich
- Pulverbeschichtete Geländerrahmen mit Querstreben für eine hohe Stabilität



Höchste Qualität

- Anwenderfreundliche und robuste Konstruktion
- Geringes Gewicht der Einzelteile für eine leichte Handhabung
- Geschweißte Rundrohr-Rahmen für höchste Stabilität
- Rundum profilierte Sprossen für ein sicheres Auf- und Absteigen



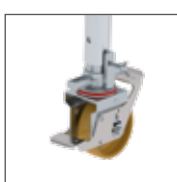
Sicherer Stand

- Klappbare Dreiecksausleger mit Schwenkfuß
- Ideal auch für den wandseitigen Aufbau oder das Verfahren in engen Gängen
- Einfach in der Handhabung



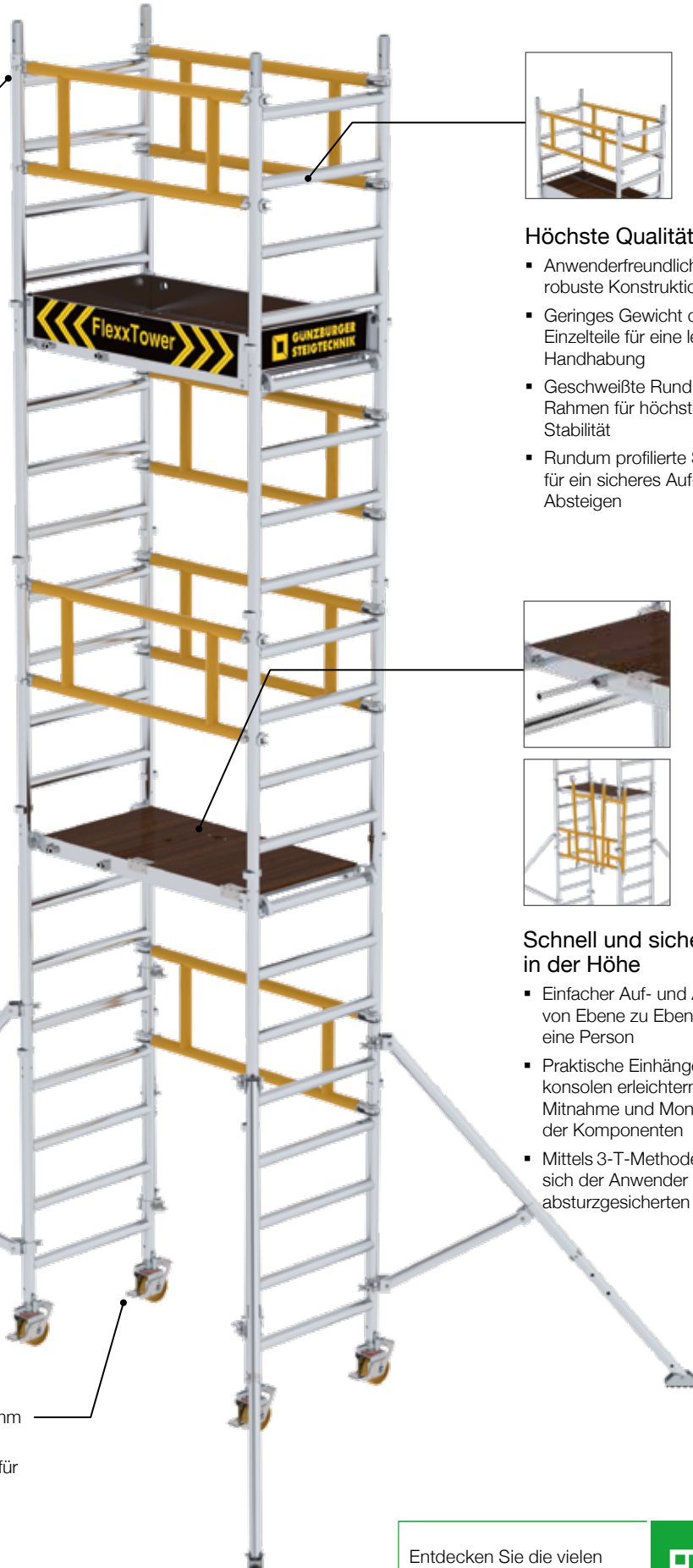
Schnell und sicher in der Höhe

- Einfacher Auf- und Abbau von Ebene zu Ebene durch eine Person
- Praktische Einhängenkonsolen erleichtern die Mitnahme und Montage der Komponenten
- Mittels 3-T-Methode befindet sich der Anwender immer im absturzesicherten Bereich



Flexible Basis

- Lenkrollen Ø125 mm mit Feststeller
- Höhenverstellung für Niveauegleich



Entdecken Sie die vielen Produktvorteile als Video:
www.steigtechnik.de/videos



Werkzeuglose Montage und einfacher Transport

Das neue Ein-Personen-Gerüst FlexxTower überzeugt nicht nur durch seine Robustheit und Qualität, sondern lässt sich mittels 3-T-Methode (Trough The Trapdoor = in der Durchstiegsluke sitzend) auch einfach, schnell und sicher montieren. Denn der Anwender befindet sich dank vormontierbarer Doppelgeländer immer im absturzesicherten Bereich.

Schnellverschlüsse und Gerüstklauen sorgen für einen weiteren Effizienz- und Sicherheitsgewinn bei der Montage, genau wie die praktischen Einhängkonsolen für die Mitnahme der handlichen und leichten Einzelbauteile aus Aluminium von Ebene zu Ebene.

Zudem lässt sich aus wenigen Einzelteilen werkzeuglos ein Transportwagen bauen, in dem die restlichen Gerüstteile oder auch andere Materialien schnell und ergonomisch transportiert werden können. Dank seiner kompakten Abmessungen passt der FlexxTower so auch durch alle gängigen Türen und kann in vielen Nutzfahrzeugen befördert werden.

Mit wenigen Handgriffen zum sicheren Gerüst:



Transport zum Einsatzort in vielen gängigen Nutzfahrzeugen



Leichtes Handling dank kompakter Einzelteile



Einfache Montage der Ausleger für einen sicheren Stand



Intuitive Steckverbindungen mit Federclips



Pulverbeschichtete Geländerrahmen als Querstreben



Stabile Plattformen mit Schnellverschlüssen

Bestellung und Info unter 039 032 - 751



Praktische Einhängekonsole (ausziehbar) zur Mitnahme der Teile



Montage im absturzgesicherten Bereich dank 3-T-Methode



Weitere Aufsteckrahmen einsetzen



Obere Plattform einhängen



Sicherer Aufstieg dank rundum profilierter Sprossen



Obere Geländer und Bordbretter montieren



Fertig für das sichere Arbeiten in Höhen bis zu 6,10m



Nach dem Einsatz bequem zum nächsten Einsatzort schieben



Standard-Rollgerüst

- Rollgerüst aus stabilem Aluminium-Rundrohr mit geschweißten Rahmenteilen
- Baukastenprinzip für den flexiblen Einsatz: Alle Gerüstteile sind auch einzeln als Ersatz- oder Erweiterungsteile erhältlich
- Fahrbalken aus verzinktem Stahl zum einfachen Ortswechsel (Fahrbalkenbreite: 1.500 mm)
- Vier Lenkrollen Ø125 mm mit Feststellern
- Plattformen mit großer Durchstiegsluke
- Aluminium Bordbretter und Geländerrahmen mit integrierter Knieleiste zur Absturzicherung
- Werkzeugloser Auf- und Abbau von Plattform zu Plattform dank Steckverbindungen und Schnellverschlüssen
- Geringes Gewicht der Einzelteile für ein einfaches Handling
- Arbeitshöhen bis 7,2 m
- GS-geprüft nach DIN EN 1004
- Lastklasse/Gerüstgruppe 3: 2,0 kN/m²

Nach DIN EN 1004 werden zum sicheren Auf- und Abbau dieses Gerüsts zwei Montagesicherungsgeländer (Bestell-Nr. 27952) benötigt.



Abb. Bestell-Nr. 166320 mit Bestell-Nr. 27912

	Ballastierung kg			
Plattformgröße m	1,80x0,75			
Plattformhöhe m	2,20	3,20	4,20	5,20
Einsatz Innenbereich	100	50	100	150
Einsatz Außenbereich	380	300	420	600

Die erforderliche Anzahl an Ballastgewichten hängt von der Aufbauart, dem Aufbauort und der Gerüsthöhe ab. Die Aufbau- und Gebrauchsanleitung gibt dazu ausführliche Informationen.

	ohne Fahrbalken			
Arbeitshöhe bis ca. m	4,20	5,20	6,20	7,20
Gerüsthöhe m	3,20	4,20	5,20	6,20
Plattformhöhe m	2,20	3,20	4,20	5,20
Plattformgröße LxB m	1,80x0,75	1,80x0,75	1,80x0,75	1,80x0,75
Gewicht kg	66,0	96,0	102,0	132,0
Bestell-Nr.	166220	166320	166420	166520
UVP ohne MwSt. Euro	1.780,00	2.580,00	2.686,00	2.962,00
UVP inkl. MwSt. Euro	2.188,20	2.070,20	3.196,34	3.524,78

Zubehör _____ Details und Komplettübersicht ab Seite 56



Ballastgewicht
Bestell-Nr. 27912

Rollgerüst mit Ausleger

- Rollgerüst aus stabilem Aluminium-Rundrohr mit geschweißten Rahmenteilen
- Baukastenprinzip für den flexiblen Einsatz: Alle Gerüstteile sind auch einzeln als Ersatz- oder Erweiterungsteile erhältlich
- Hohe Flexibilität und Stabilität durch klappbare Ausleger
- Ideal auch für den wandseitigen Aufbau oder das Verfahren in engen Gängen
- Vier Lenkrollen Ø200 mm mit zentrischer Lasteinleitung, Feststellern und Spindeln für Höhenausgleich
- Aluminium Bordbretter und Geländerrahmen mit integrierter Knieleiste zur Absturzsicherung
- Werkzeugloser Auf- und Abbau dank Steckverbindungen und Schnellverschlüssen
- Geringes Gewicht der Einzelteile für ein einfaches Handling
- Arbeitshöhen bis 12,35 m
- GS-geprüft nach DIN EN 1004
- Lastklasse/Gerüstgruppe 3: 2,0 kN/m²



Abb. Bestell-Nr. 154646 und Bestell-Nr. 27912

Nach DIN EN 1004 werden zum sicheren Auf- und Abbau dieses Gerüsts zwei Montagesicherungsgeländer (Bestell-Nr. 27952) benötigt.



Plattformgröße m		Ballastierung kg								
		1,80 x 0,75								
Plattformhöhe m		2,35	3,00	4,35	5,35	6,35	7,35	8,35	9,35	10,35
Einsatz Innenbereich	Mittiger Aufbau	90	0	0	0	0	0	0	0	0
	Seitlicher Aufbau	n.m.	0	0	100	120	150	170	200	220
Einsatz Außenbereich	Mittiger Aufbau	350	0	0	120	180	260	n.z.	n.z.	n.z.
	Seitlicher Aufbau	n.m.	0	0	290	370	460	n.z.	n.z.	n.z.

n.m. = nicht möglich
n.z. = nicht zulässig

Die erforderliche Anzahl an Ballastgewichten hängt von der Aufbauart, dem Aufbauort und der Gerüsthöhe ab. Die Aufbau- und Gebrauchsanleitung gibt dazu ausführliche Informationen.

Arbeitshöhe bis ca. m	ohne Ausleger									
	4,35	5,00	6,35	7,35	8,35	9,35	10,35	11,35	12,35	
Gerüsthöhe m	3,35	4,00	5,35	6,35	7,35	8,35	9,35	10,35	11,35	
Plattformhöhe m	2,35	3,00	4,35	5,35	6,35	7,35	8,35	9,35	10,35	
Plattformgröße LxB m	1,80x0,75	1,80x0,75	1,80x0,75	1,80x0,75	1,80x0,75	1,80x0,75	1,80x0,75	1,80x0,75	1,80x0,75	
Gewicht kg	91,0	118,0	150,0	162,0	191,0	202,0	235,0	243,0	272,0	
Bestell-Nr.	170235	154348	154446	154546	154646	154746	154846	154946	154046	
UVP ohne MwSt. Euro	2.015,00	2.837,00	3.773,00	4.195,00	4.871,00	5.147,00	5969,00	6.099,00	7.067,00	
UVP inkl. MwSt. Euro	2.397,85	3.376,03	4.489,87	4.992,05	5.796,49	6.124,93	7.103,11	7.257,81	8.409,73	

Zubehör _____ Details und Komplettübersicht ab Seite 56



Ballastgewicht
Bestell-Nr. 27912



Abb. Bestell-Nr. 11301

ML Klappgerüst

- Klappbares Leitergerüst aus stabilen Rechteckrohr-Holmen
- Klapprahmen mit selbstarretierenden Scharnieren
- Beidseitig geriffelte Vierkantsprossen 30x30 mm
- 4-fach gebördelte Sprossen-/Holmverbindung
- Platzsparend bei Transport und Lagerung
- Türegängig im aufgebauten Zustand dank einer Fahrbalkenbreite von 800 mm
- Vier Lenkrollen Ø125 mm mit Feststellern
- Trittsichere Plattform für festen Stand
- Lieferung erfolgt in Baugruppen. Einmal montiert, ist das Gerüst schnell und ohne Werkzeug auf- und abgebaut
- Optionale Teleskopausleger für noch mehr Standsicherheit
- Arbeitshöhen bis 3,0m
- Maximale Belastung: 150 kg



Das „SELBST AUSPROBIERT“-Fazit:
ML Gerüst von GÜNZBURGER STEIGTECHNIK

- Stabil, einfach aufgebaut und leicht zu tragen
- Sichere Arbeitsplattform für Arbeiten an größeren Objekten in der Höhe
- Rollen erleichtern die Nutzung zum Beispiel an Hecken und Wänden

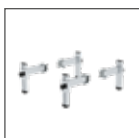
Quelle: selbst ist der Mann 9/2016, www.selbst.de

Entdecken Sie die vielen Produktvorteile als Video:
www.steigtechnik.de/videos



	Klappgerüst ohne Teleskopausleger	Klappgerüst mit Teleskopausleger
Arbeitshöhe bis ca. m	3,00	3,00
Gerüsthöhe m	1,88	1,88
Plattformhöhe m	1,00	1,00
Plattformgröße LxB m	1,60x0,60	1,60x0,60
Gewicht kg	30,0	34,0
Bestell-Nr.	11300	11301
UVP ohne MwSt. Euro	587,00	749,00
UVP inkl. MwSt. Euro	698,53	891,31

Zubehör _____ Details und Komplettübersicht ab Seite 56



Teleskopausleger
Bestell-Nr. 11302

Klappgerüst

- Rollgerüst aus stabilem Aluminium-Rundrohr mit geschweißten Rahmenteilen
- Klapprahmen aus Rechteckrohr-Holmen mit selbstarretierenden Scharnieren
- Türegängig im aufgebauten Zustand (Art. 115301)
- Platzsparend bei Transport und Lagerung
- Vier Lenkrollen Ø125 mm mit Feststellern
- Trittsichere Plattform für festen Stand
- Lieferung erfolgt in Baugruppen. Einmal montiert, ist das Gerüst schnell und ohne Werkzeug auf- und abgebaut
- Unterschiedliche Plattformbreiten erhältlich (0,75/1,35 m)
- Arbeitshöhen bis 3,0 m
- Baumuster geprüft
- Lastklasse/ Gerüstgruppe 2: 1,5 kN/m²



Abb. Bestell-Nr. 115301



04

Arbeitshöhe bis ca. m	3,00	3,00
Gerüsthöhe m	1,72	1,72
Plattformhöhe m	0,99	0,99
Plattformgröße L x B m	1,80 x 0,75	1,80 x 1,35
Gewicht kg	36,0	54,0
Bestell-Nr.	115301	115401
UVP ohne MwSt. Euro	807,00	1.253,00
UVP inkl. MwSt. Euro	960,33	1.491,07



Klappgerüst mit Ausbaueinheit

- Rollgerüst aus stabilem Aluminium-Rundrohr mit geschweißten Rahmenteilen
- Klapprahmen aus Rechteckrohr-Holmen mit selbstarretierenden Scharnieren
- Platzsparend bei Transport und Lagerung
- Stabiles Geländer zur Absturzicherung
- Trittsichere Plattform mit großer Durchstiegs Luke für festen Stand
- Vier Lenkrollen Ø125 mm mit Feststellern
- Geländerrahmen mit Horizontalstreben zur Absturzicherung
- Lieferung erfolgt in Baugruppen. Einmal montiert, ist das Gerüst schnell und ohne Werkzeug auf- und abgebaut
- Unterschiedliche Plattformbreiten erhältlich (0,75/1,35 m)
- Arbeitshöhen bis 3,6 m
- Baumuster geprüft
- Lastklasse/ Gerüstgruppe 2: 1,5 kN/m²

Abb. Bestell-Nr. 115601 und Bestell-Nr. 27912

Plattformgröße m	Ballastierung kg					
	1,80x0,75			1,80x1,35		
Plattformhöhe m	0,99	1,27	1,55	0,99	1,27	1,55
Einsatz Innenbereich	0	30	60	0	0	0
Einsatz Außenbereich	130	160	190	0	20	40

Die erforderliche Anzahl an Ballastgewichten hängt von der Aufbauart, dem Aufbauort und der Gerüsthöhe ab. Die Aufbau- und Gebrauchsanleitung gibt dazu ausführliche Informationen.

Arbeitshöhe bis ca. m	3,60	3,60
Gerüsthöhe m	2,65	2,65
Plattformhöhe m	1,55	1,55
Plattformgröße L x B m	1,80x0,75	1,80x1,35
Gewicht kg	50,0	68,0
Bestell-Nr.	115601	115701
UVP ohne MwSt. Euro	1.336,00	1.816,00
UVP inkl. MwSt. Euro	1.589,84	2.161,04

Zubehör _____ Details und Komplettübersicht ab Seite 56



Ballastgewicht
Bestell-Nr. 27912

Transportkiste stapelbar

- Transportkiste aus Aluminium
- Universell einsetzbar für den Transport und die Lagerung von z. B. Werkzeugen und Messgeräten, Sportzubehör, Hobbyutensilien, Foto- oder Campingausrüstung
- Robust und stabil dank umlaufender Sicken und mehrfach vernieteten Scharnieren
- Rundum-Dichtung im Randprofil zum Schutz vor Staub und Feuchtigkeit
- Klappverschlüsse aus Edelstahl mit Vorrichtung für Vorhänge- oder Zylinderschloss
- Sicheres Stapeln durch schlagfeste Kunststoffecken
- Bequemer Transport dank ergonomischer Tragegriffe und optional erhältlichem Untersetzwagen
- Für diese Produkte gilt die gesetzliche Gewährleistung



Abb. Bestell-Nr. 11186 mit Bestell-Nr. 11139, 11138 und 11137

Außenmaß ca. mm	582 x 385 x 277	582 x 385 x 409	782 x 385 x 379	902 x 495 x 379	782 x 585 x 412	782 x 585 x 622	1192 x 790 x 515
Innenmaß ca. mm	550 x 350 x 245	560 x 350 x 380	750 x 350 x 350	870 x 460 x 350	750 x 550 x 380	750 x 550 x 590	1160 x 755 x 485
Inhalt ca. Liter	47	76	91	140	157	240	415
Gewicht kg	4,5	5,3	6,1	8,0	8,2	10,0	16,0
Bestell-Nr.	11136	11137	11138	11139	11180	11181	11182
UVP ohne MwSt. Euro	173,00	217,00	239,00	305,00	315,00	351,00	560,00
UVP inkl. MwSt. Euro	205,87	258,23	284,41	362,95	374,85	417,69	666,40

Schloss-Set

- Für diese Produkte gilt die gesetzliche Gewährleistung

Mit zwei Schlüsseln, verschieden schließend

Bestell-Nr.	11195
UVP ohne MwSt. Euro	18,00
UVP inkl. MwSt. Euro	21,42

Mit zwei Schlüsseln, gleich schließend

Bestell-Nr.	11196
UVP ohne MwSt. Euro	18,00
UVP inkl. MwSt. Euro	21,42



Untersetzwagen

- Aus stabilen Aluminium-Profilen
- Zum einfachen und bequemen Verfahren der Transportkisten
- Wendig und laufruhig dank zweier Bockrollen Ø125 mm und zweier Lenkrollen Ø125 mm mit Feststellbremsen
- Versand erfolgt zerlegt, Aufbauanleitung liegt bei

Passend für Transportkisten	11136/11137	11138	11139	11180/11181	11182
Bestell-Nr.	11184	11185	11186	11187	11188
UVP ohne MwSt. Euro	185,00	209,00	223,00	202,00	285,00
UVP inkl. MwSt. Euro	220,15	248,71	265,37	240,38	339,15



Abb. Bestell-Nr. 11186



Abb. Bestell-Nr. 30413 (2 St.)

ML Arbeitsbock klappbar

- Klappbarer Arbeitsbock aus Aluminium
- Stabile Rechteckrohr-Holme
- Auflage aus rutschfester Siebdruckplatte
- Zusammengeklappt nur 110 mm breit
- Queraussteifung durch geschweißte Vierkantsprossen
- Hohe Standsicherheit durch Spreizsicherung mit zwei hochfesten Perlongurten unterhalb der Sprosse
- Holmenden mit Innenschuhen und Abdeckkappen



Höhe des Arbeitsbocks ca. m	0,81
Abmessungen ausgeklappt LxBxHm	0,90x0,59x0,81
Abmessungen eingeklappt LxBxHm	0,90x0,11x0,87
Gewicht kg	3,9
Bestell-Nr.	30413
UVP ohne MwSt. Euro	118,00
UVP inkl. MwSt. Euro	140,42

Arbeitsbock höhenverstellbar

- Höhenverstellbarer Arbeitsbock aus Aluminium
- Auswechselbare Verschleißauflage aus Fichte (1.000x60x25 mm)
- Stufenlos höhenverstellbar von 700–1.000 mm
- Sichere Arretierung durch Kegelgriff an jedem Verstellrohr
- Queraussteifung an beiden Teilen
- Standfüße mit Stellschrauben zum Niveauegleich
- Holmenden mit Abdeckkappen
- Maximale Belastung: 250 kg

Verstellbereich ca. m	0,70 – 1,00
Grundfläche LxB m	0,78x0,50
Gewicht kg	7,0
Bestell-Nr.	30400
UVP ohne MwSt. Euro	267,00
UVP inkl. MwSt. Euro	317,73



Abb. Bestell-Nr. 30400 (2 St.)

Arbeitsbock klappbar

- Klappbarer Arbeitsbock aus Aluminium
- Stabile Rechteckrohr-Holme
- nivello®-Leiterschuhe mit patentierter 2-Achsen-Neigungstechnik
- Auflage aus Aluminium (zwei Profile á 73 mm)
- Kräftige Stahlscharniere
- Zusammengeklappt nur 150 mm breit
- Queraussteifung durch gebördelte Vierkantsprossen
- Hohe Standsicherheit durch Spreizsicherung mit zwei hochfesten Perlongurten
- Maximale Belastung: 150 kg

Höhe des Arbeitsbocks ca. m	0,81
Grundfläche LxB m	0,90x0,71
Gewicht kg	5,5
Bestell-Nr.	30401
UVP ohne MwSt. Euro	197,00
UVP inkl. MwSt. Euro	234,43



Abb. Bestell-Nr. 30401 (2 St.)



Zubehör und Ersatzteile

Unser umfassendes Angebot an bewährten Zubehör- und Ersatzteilen macht Ihr Arbeitsgerät noch sicherer und praktischer im Einsatz.

Mehr Bilder und Informationen zu unserem Zubehör finden Sie unter www.steigtechnik.de



Änderungs- und Komplettierungsarbeiten wie z. B. Rollenbau, Montage von Haken, Querrohren, Ketten, etc. führen wir zum Pauschalpreis von 51,00 Euro ohne MwSt. (unverbindliche Preisempfehlung) pro ausgeführter Änderung für Sie aus.

Bestellung und Info unter 039 032 - 751

Stufenmodul MaxxStep

- Passend für Sprossenleitern aus Aluminium (nicht für Teleskopleitern)
- Für einen ergonomischen, bequemen und ermüdungsfreien Stand zum Arbeiten gemäß TRBS 2121 Teil 2
- Flexibel auf jeder Sprosse anzubringen bis zur maximal begehbaren Sprosse
- Schnelle und werkzeuglose Montage durch Doppel-Klemmschrauben mit Haltesicherung
- Optional mit Trittauflagen clip-step und clip-step R 13 ausrüstbar
- In verschiedenen Längen erhältlich

Länge mm ca.	276	356	405	493	581
Gewicht kg	0,40	0,45	0,50	0,60	0,70
Bestell-Nr.	19901	19902	19903	19904	19905
UVP ohne MwSt. Euro	29,00	29,00	29,00	29,00	29,00
UVP inkl. MwSt. Euro	34,51	34,51	34,51	34,51	34,51

Zubehör					
Nachrüstatz clip-step	19708	19710	19712	19715	19718
UVP ohne MwSt. Euro	11,00	11,00	11,00	11,00	11,00
UVP inkl. MwSt. Euro	13,09	13,09	13,09	13,09	13,09

Nachrüstatz clip-step R 13	19729	19731	19734	19737	19741
UVP ohne MwSt. Euro	15,00	15,00	15,00	15,00	15,00
UVP inkl. MwSt. Euro	17,85	17,85	17,85	17,85	17,85



Einhängepodest R 13

- Passend für Sprossenleitern
- Aus pulverbeschichtetem Aluminium
- Für einen bequemen und ermüdungsfreien Stand gemäß TRBS 2121 Teil 2
- Arbeitssicherheit in der höchsten Rutschhemmungsklasse R 13 dank Plattformbelag mit Korundeinstreuung
- Belastbarkeit: 150kg



Bestell-Nr.	19900
UVP ohne MwSt. Euro	66,00
UVP inkl. MwSt. Euro	78,54

Einhängepodest geklappt

Einhängetritt R 13

- Passend für Sprossenleitern (empfohlene lichte Breite 320mm)
- Aus Aluminium gefertigt
- Für einen bequemen und ermüdungsfreien Stand gemäß TRBS 2121 Teil 2
- Arbeitssicherheit in der höchsten Rutschhemmungsklasse R 13 dank Korundbelag
- Belastbarkeit: 150kg
- Nicht passend für Sprossen-Holzleitern



Bestell-Nr.	19910
UVP ohne MwSt. Euro	37,00
UVP inkl. MwSt. Euro	44,03

Nachrüstatz 'roll-bar'

- Rollen statt schleppen: Ergonomische und komfortable Handhabung von Leitern mit Traversen
- Geringere Gelenk- und Rückenbelastung beim Handling von Leitern
- Einfache Montage ohne Bohren
- Benutzerfreundliche Bedienung ohne Bücken
- 1 Satz = 2 Stück

Passend für nivello®-Traverse, Standard-Traverse, GFK-Traverse	
Bestell-Nr.	19634
UVP ohne MwSt. Euro	185,00
UVP inkl. MwSt. Euro	220,15

Passend für Standard-Nachrüst-Traverse, GFK-Traverse	
Bestell-Nr.	19635
UVP ohne MwSt. Euro	185,00
UVP inkl. MwSt. Euro	220,15




Abb. Bestell-Nr. 19634



Ablageschale

- Passend für Sprossen-Stehleitern
- Aus pulverbeschichtetem Aluminium
- Zur praktischen Aufbewahrung für Kleinteile, Werkzeuge o. ä.
- Flexibel in der notwendigen Höhe einhängbar
- Belastbarkeit: 10 kg

Bestell-Nr.	19270
UVP ohne MwSt. Euro	42,00
UVP inkl. MwSt. Euro	49,98



Eimerhaken

- Passend für gebördelte Stufen- und Sprossenleitern
- Einfach in die Sprossenöffnung einzuschieben
- Zum sicheren Arbeiten mit freien Händen
- Aus Stahl verzinkt

Bestell-Nr.	19115
UVP ohne MwSt. Euro	11,00
UVP inkl. MwSt. Euro	13,09



Werkzeugablage

- Passend für Sprossen-Stehleitern
- Aus robustem PVC-Material
- Zur praktischen Aufbewahrung für Kleinteile, Werkzeuge o.ä. während dem Arbeiten auf der Leiter
- Belastbarkeit: 10 kg

Bestell-Nr.	19271
UVP ohne MwSt. Euro	5,00
UVP inkl. MwSt. Euro	5,95



Werkzeugtasche

- Praktische Tasche für Werkzeug und anderes Arbeitsequipment
- Verschiedene Fächer zum Verstauen von großen und kleinen Utensilien
- Dank rückseitigem Klettverschluss flexibel im Einsatz und schnell an der Leiter angebracht

Bestell-Nr.	19287
UVP ohne MwSt. Euro	29,00
UVP inkl. MwSt. Euro	34,51



Ablageschale

- Für Leitern ab April 2018
- Für Stufen-Stehleitern aus Aluminium, einseitig begehbar
- Geschraubt für schnellen Wechsel
- Aus hochwertigem Kunststoff
- Eimerhaken (mittig) plus zwei weitere Haken
- Aufnahmen für Schraubendreher etc.
- Inkl. Befestigungsmaterial


Bestell-Nr.	19845
UVP ohne MwSt. Euro	16,00
UVP inkl. MwSt. Euro	19,04



Ablageschale

- Für Stufen-Stehleitern ML aus Aluminium
- Aus hochwertigem Kunststoff
- Mit praktischer Kleinteileablage
- Inkl. Befestigungsmaterial

Bestell-Nr.	19483
UVP ohne MwSt. Euro	11,00
UVP inkl. MwSt. Euro	13,09



Erdspitzen

- Für den Leitereinsatz auf gewachsenem Boden
- Passend für Leitern ab Baujahr 2005 mit nivello®-Leiterschuh
- Stahlspitzen, universell passend von Holmhöhe 50 bis 98 mm
- 1 Satz = 2 Stück

Bestell-Nr.	19940
UVP ohne MwSt. Euro	40,00
UVP inkl. MwSt. Euro	47,60



Erdspitzen

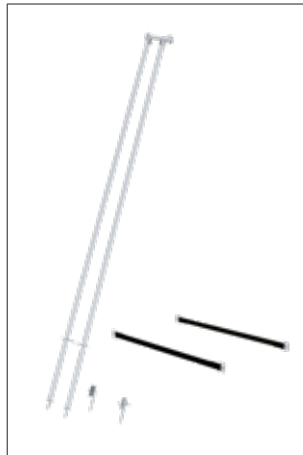
- Für den Leitereinsatz auf gewachsenem Boden
- Passend für Leitern bis Baujahr 2004 bzw. Leitern ohne nivello®-Leiterschuh
- Stahlspitzen mit Erdteller, universell passend von Holmhöhe 50 bis 98 mm
- 1 Satz = 2 Stück

Bestell-Nr.	19939
UVP ohne MwSt. Euro	41,00
UVP inkl. MwSt. Euro	48,79

Obstbaumstützen

- Zum Anbau an Anlege- und Schiebeleitern für sicheren Stand bei allen Arbeiten rund um den Baum. Werksseitiger Anbau gegen Mehrpreis
- 1 Satz = 2 Rohrstützen mit Schraubverbindung (Anbringung Leitersprosse), 2 Gurtbänder (Sicherung), 1 Satz Erdspitzen (für die Leiter)

Sprossenanzahl	10	12	14
Bestell-Nr.	19944	19945	19946
UVP ohne MwSt. Euro	246,00	263,00	278,00
UVP inkl. MwSt. Euro	292,74	312,97	330,82



Transporthubrolle für Stufensteleitern

- Für unteres Leiterende. Im geschlossenen Zustand kann die Stufenleiter mit den Hubrollen Ø 125 mm bequem verfahren werden
- 1 Satz = 2 Stück

Bestell-Nr.	19810
UVP ohne MwSt. Euro	48,00
UVP inkl. MwSt. Euro	57,12



Holmverlängerung für Leiterholm

- Sicherer Stand auf unebenem Boden
- Höhenverstellbar, kann bei Bedarf mühelos am Holm befestigt werden
- Verstellbereich max. 375 mm

Für Rechteckrohrholme mm	58	73	85	98
Bestell-Nr.	19914	19915	19916	19917
UVP ohne MwSt. Euro	46,00	49,00	52,00	56,00
UVP inkl. MwSt. Euro	54,74	58,31	61,88	66,64



Holmverlängerung für Quertraverse

- Stufenlos verstellbar, max. 375 mm
- Mühelos an Quertraversen zu montieren
- Nur für Leitern mit Traversenbreite 930 mm oder 1.200 mm


Bestell-Nr.	19925
UVP ohne MwSt. Euro	68,00
UVP inkl. MwSt. Euro	80,92



Leiteraufhängvorrichtung

- Abschließbar durch bauseitige Vorhängeschlösser
- Stahl verzinkt
- 1 Satz = 2 Stück

Bestell-Nr.	19833
UVP ohne MwSt. Euro	33,00
UVP inkl. MwSt. Euro	39,27



Leiteraufhängehaken

- Bei Nichtgebrauch wegklappbar
- Stahl verzinkt
- 1 Satz = 2 Stück

Bestell-Nr.	19832
UVP ohne MwSt. Euro	31,00
UVP inkl. MwSt. Euro	36,89



Leiterwandhalter XL

- Für eine platzsparende Aufbewahrung der Leiter an der Wand
- Geeignet für alle beidseitig begehbaren Stufen-Stehleitern (auch ML Stufensteleiter) und alle Sprossen-Stehleitern mit Holmhöhe ≥ 73 mm sowie für Leitern mit der Bestell-Nr. 30404, 30408, 31216–31228, 40206–40228, 41603–41614, 41636–41647, 42206–42224, 43206–43224, 41206–41228, 43803–43808, 11233–11237, 40306–40318, 40406–40416, 34108–34124, 36404–36414, 50006, 50007, 50094–50096, 32013–32019

Gewicht kg	1,00
Bestell-Nr.	19841
UVP ohne MwSt. Euro	22,00
UVP inkl. MwSt. Euro	26,18




Leiterwandhalter L

- Für eine platzsparende Aufbewahrung der Leiter an der Wand
- Geeignet für alle einseitig begehbaren Stufensteleitern (auch ML Stufensteleiter) und alle Sprossensteleitern mit Holmhöhe 58 mm sowie für die Klappdielen mit Bestell-Nr. 30404 und 30409

Gewicht kg	0,7
Bestell-Nr.	19839
UVP ohne MwSt. Euro	16,00
UVP inkl. MwSt. Euro	19,04






Leiter-Einhängekonsole

- Wandabstand 160 mm, Außenbreite 475 mm, Rohr Ø 25 mm
- Stahl verzinkt

Bestell-Nr.	19844
UVP ohne MwSt. Euro	42,00
UVP inkl. MwSt. Euro	49,98



! Neu

Leiterkopfsicherung

- Zur Sicherung von Anlegeleitern an Einhängekonsole
- Stufenlos und ohne Werkzeug am Holm festklemmbar
- Die beweglichen Haken passen sich den Leiterwinkel an
- 1 Satz = 2 Stück

	Bestell-Nr.	UVP ohne MwSt. Euro	UVP inkl. MwSt. Euro
ø 35 mm	19315	99,00	117,81
ø 50 mm	19316	99,00	117,81
ø 80 mm	19317	99,00	117,81

Abb. Bestell-Nr. 19315



! Neu

Leiterkopfsicherung Sprossenloch

- Zur Sicherung von Anlegeleitern an Einhängekonsole
- Werkzeuglos im Sprossenloch verschraubbar
- 1 Satz = 2 Stück

	Bestell-Nr.	UVP ohne MwSt. Euro	UVP inkl. MwSt. Euro
ø 36 mm	19310	85,00	101,15
ø 50 mm	19311	85,00	101,15
ø 80 mm	19312	85,00	101,15

Abb. Bestell-Nr. 19310



! Neu

Leiterkopfsicherung Dachrinne

- Zur Sicherung von Anlegeleitern an Dachrinnen
- Stufenlos und ohne Werkzeug am Holm festklemmbar
- Rutschhemmende Kunststoffbeschichtung
- Die beweglichen Haken passen sich den Leiterwinkel an
- 1 Satz = 2 Stück

Bestell-Nr.	19319
UVP ohne MwSt. Euro	125,00
UVP inkl. MwSt. Euro	148,75



! Neu

Leiterkopfsicherung Balken

- Zur Sicherung von Anlegeleitern an Holzbalken
- Stufenlos und ohne Werkzeug am Holm festklemmbar
- Rutschhemmende Kunststoffbeschichtung
- Die beweglichen Haken passen sich den Leiterwinkel an
- 1 Satz = 2 Stück

Bestell-Nr.	19318
UVP ohne MwSt. Euro	139,00
UVP inkl. MwSt. Euro	165,41



Dachrinnenhalter

- Passend für alle Leiterholme
- Sichert die angelehnte Leiter zuverlässig nach allen Seiten, ohne den Leiterholm zu klemmen
- Gibt festen Halt beim Überstieg auf das Dach
- Verwendung von zwei Dachrinnenhaltern empfehlenswert

Bestell-Nr.	19114
UVP ohne MwSt. Euro	36,00
UVP inkl. MwSt. Euro	42,84



Wandabstandshalter für Dämmfassaden

- Auflagenverbreiterung aus Holz (150x150 mm) zum Schutz druckempfindlicher Fassaden
- Werkzeuglos montierbar
- Automatische Anpassung an den Anlegewinkel für eine vollflächige Auflage
- 1 Satz = 2 Stück

Bestell-Nr.	19842
UVP ohne MwSt. Euro	103,00
UVP inkl. MwSt. Euro	122,57



Entnahmesperre Oberleiter Sprossen-Mehrzweckleiter

- Verhindert die Entnahme des aufgesetzten Schiebeleiterteils gemäß DIN EN 131-1 bei einer Leiterlänge von über 3,0 m. Zur Nachrüstung an Leitern, die vor der Normänderung hergestellt wurden

Bestell-Nr.	19631
UVP ohne MwSt. Euro	5,00
UVP inkl. MwSt. Euro	5,95

nivello®-Innenschuh

- Für Produkte aus Aluminium ab Baujahr 2019
- 1 Satz = 2 Stück

Holm-abmessung	58 mm	73 mm	85 mm	98 mm
Bestell-Nr.	19205	19206	19207	19208
UVP ohne MwSt. Euro	16,00	16,00	18,00	20,00
UVP inkl. MwSt. Euro	19,04	19,04	21,42	23,80




Abb. Bestell-Nr. 19206

nivello®-Fußplatte für Gitterroste

- Für Leitern ab Baujahr 2019 mit nivello®-Innenschuh
- 1 Satz = 2 Stück

Abmessung mm	126x89
Bestell-Nr.	19213
UVP ohne MwSt. Euro	40,00
UVP inkl. MwSt. Euro	47,60



nivello®-Fußplatte Standard

- Für Leitern ab Baujahr 2019 mit nivello®-Innenschuh
- Für alle Untergründe geeignet
- 1 Satz = 2 Stück

Holmhöhe	58 73 mm	85 98 mm
Bestell-Nr.	19209	19210
UVP ohne MwSt. Euro	10,00	10,00
UVP inkl. MwSt. Euro	11,90	11,90



Abb. Bestell-Nr. 19210

nivello®-Fußplatte für glatte Untergründe

- Für Leitern ab Baujahr 2019 mit nivello®-Innenschuh
- Deutlich geringere Shorehärte
- 1 Satz = 2 Stück

Holmhöhe	58 73 mm	85 98 mm
Bestell-Nr.	19211	19212
UVP ohne MwSt. Euro	10,00	10,00
UVP inkl. MwSt. Euro	11,90	11,90




Abb. Bestell-Nr. 19212

nivello®-Fußplatte Kralle

- Für Leitern ab Baujahr 2019 mit nivello®-Innenschuh
- Für den Leitereinsatz auf gewachsenem Boden
- 1 Satz = 2 Stück

Abmessung mm	124x41x36
Bestell-Nr.	19224
UVP ohne MwSt. Euro	27,00
UVP inkl. MwSt. Euro	32,13



Außenschuh für Stufen-Stehleiter Holz

- Passend für Stufen-Stehleiter Holz (Bestell-Nr. 33806–33816)
- 1 Satz = 4 Stück

Bestell-Nr.	33800
UVP ohne MwSt. Euro	26,00
UVP inkl. MwSt. Euro	31,00



Außenschuh für Holzleiter

- Abmessungen 60x23 mm
- Passend für alle Sprossen-Stehleitern aus Holz
- 1 Satz = 2 Stück

Bestell-Nr.	19619
UVP ohne MwSt. Euro	13,00
UVP inkl. MwSt. Euro	15,47



Scharnier selbstarretierend

- Zur druckfesten Aussteifung der Stufen-Stehleiter Holz
- Inkl. Montageanleitung und Befestigungsmaterial
- 1 Satz = 2 Stück

Bestell-Nr.	19620
UVP ohne MwSt. Euro	28,00
UVP inkl. MwSt. Euro	33,32

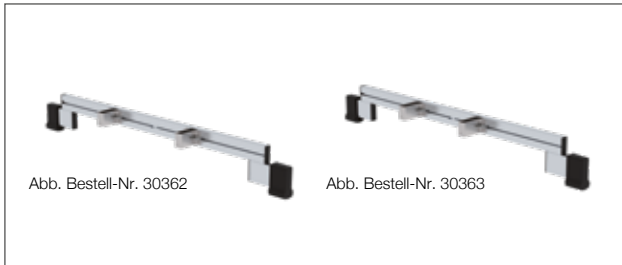




Nachrüst-Traverse Breite 0,93 m

- Inkl. Befestigungsmaterial

Ausführung Holm	58 mm	73 mm
Bestell-Nr.	30360	30361
UVP ohne MwSt. Euro	76,00	77,00
UVP inkl. MwSt. Euro	90,44	91,63



Nachrüst-Traverse Breite 1,20 m

- Inkl. Befestigungsmaterial

Ausführung Holm	73 mm	85 mm	98 mm
Bestell-Nr.	30362	30363	30364
UVP ohne MwSt. Euro	79,00	80,00	80,00
UVP inkl. MwSt. Euro	94,01	95,20	95,20



Nachrüst-Traverse mit nivello®-Leiterschuh Breite 0,93 m

- Inkl. Befestigungsmaterial


Ausführung Holm	58 mm	73 mm
Bestell-Nr.	30365	30366
UVP ohne MwSt. Euro	80,00	81,00
UVP inkl. MwSt. Euro	95,20	96,39



Nachrüst-Traverse mit nivello®-Leiterschuh Breite 1,20 m

- Inkl. Befestigungsmaterial

Ausführung Holm	73 mm	85 mm	98 mm
Bestell-Nr.	30367	30368	30369
UVP ohne MwSt. Euro	82,00	83,00	84,00
UVP inkl. MwSt. Euro	97,58	98,77	99,96



Nachrüst-Traverse für Anlegeleiter Holz Breite 0,93 m

- Inkl. Befestigungsmaterial

Ausführung Holm	70 mm
Bestell-Nr.	30370
UVP ohne MwSt. Euro	82,00
UVP inkl. MwSt. Euro	97,58



Klapptraverse

- Inkl. Befestigungsmaterial (Flügelmuttern/nicht normkonform)
- Werkzeuglose Montage
- Für Sprossen- und Stufen-Anlegeleitern

Breite 0,93 m

Ausführung Holm	58 mm	73 mm
Bestell-Nr.	30382	30380
UVP ohne MwSt. Euro	73,00	73,00
UVP inkl. MwSt. Euro	86,87	86,87

Breite 1,20 m

Ausführung Holm	58 mm	73 mm	85 mm	98 mm
Bestell-Nr.	30385	30381	30383	30384
UVP ohne MwSt. Euro	78,00	78,00	78,00	78,00
UVP inkl. MwSt. Euro	92,82	92,82	92,82	92,82

Nachrüstatz Trittauflage clip-step R 13

- Die neue clip-step R 13 Trittauflage ist ein zertifizierter, rutschhemmender Belag für unsere Stufenleitern. Die clip-step R 13 Trittauflage erfüllt mit einem Kunststoffprofil mit Korundeinstreuung die Vorgaben der Bewertungsgruppe R 13 und wurde in der Bewertungsgruppe für den Verdrängungsraum mit V6 klassifiziert. In speziell nassen oder överschmierten Arbeitsumgebungen bietet die clip-step R 13 Trittauflage eine zusätzliche Erhöhung der Arbeitssicherheit
- Die clip-step R 13 Trittauflage wird vollflächig und passgenau auf die Stufe aufgeclippt und kann rückstandsfrei, ohne Beschädigung der Leiter wieder entfernt werden
- Die clip-step R 13 Trittauflage wird bei beidseitig begehbaren Stufenleitern bis zur laut DIN EN 131 maximal begehbaren Stufe aufgebracht und funktioniert so als optische Kontrolle für den korrekten Gebrauch der Leiter
- Als Zubehör einzeln für 12,00 Euro ohne MwSt./Stück (unverbindliche Preisempfehlung) für Ihre Stufenleiter erhältlich


Nur passend für Leitern der
GÜNZBURGER STEIGTECHNIK



	Bestell-Nr. Leiter	Bestell-Nr. Nachrüstatz	UVP ohne MwSt. Euro	UVP inkl. MwSt. Euro
	51094	41588	43,00	51,17
	51095	41589	57,00	67,83
ML-Plattformleiter	51096	41590	71,00	84,49
	51097	41591	85,00	101,15
	51098	41592	99,00	117,81



Abb. Plattformleiter Bestell-Nr. 51097 mit Nachrüstatz Bestell-Nr. 41591




Einfache Anbringung mit nur einem Klick

	Bestell-Nr. Leiter	Bestell-Nr. Nachrüstatz	UVP ohne MwSt. Euro	UVP inkl. MwSt. Euro
	40640	40650	168,00	199,92
Stufen-Schiebeleiter	40642	40651	210,00	249,90
2-teilig	40644	40652	252,00	299,88
	40647	40653	294,00	349,86

Hubrollen

- Für Plattformleiter steckbar inkl. Einsteckteile
- Zum bequemen Verfahren der Leiter im geschlossenen Zustand
- Ø 125 mm
- 1 Satz = 2 Stück



Bestell-Nr.	52085
UVP ohne MwSt. Euro	76,00
UVP inkl. MwSt. Euro	90,44

Ablageschale

- Praktische Erweiterung zu Klapptritt 50183–50186
- Werkzeuglose Montage
- Abmessungen: 0,30 x 0,15 m
- Belastbarkeit: 10 kg



Für Klapptritt

Bestell-Nr.	50187
UVP ohne MwSt. Euro	48,00
UVP inkl. MwSt. Euro	57,12

Einhängeplattform

- Praktische Erweiterung zu Klapptritt 50183–50186 (zwei Klapptritte erforderlich)
- Einfach und schnell auf jeder Stufenhöhe einhängbar (auch an der obersten Standfläche)
- Sicheres und bequemes Arbeiten auf geräumiger Standfläche
- Trittsichere Oberfläche durch Siebdruckplatte
- Maximale Belastung: 300 kg / 2 Personen
- Einhängehaken liegen lose bei (inkl. Befestigungsmaterial)

Plattformgröße LxB m	1,80x0,48	2,40x0,48
Grundfläche LxB m	2,02x0,49	2,62x0,49
Plattformhöhe m	0,11	0,11
Belastung max. kg	300	300
Gewicht kg	13,0	16,4
Bestell-Nr.	50188	50189
UVP ohne MwSt. Euro	187,00	218,00
UVP inkl. MwSt. Euro	222,53	259,42




Abb. Bestell-Nr. 50188




Abb. Bestell-Nr. 50189

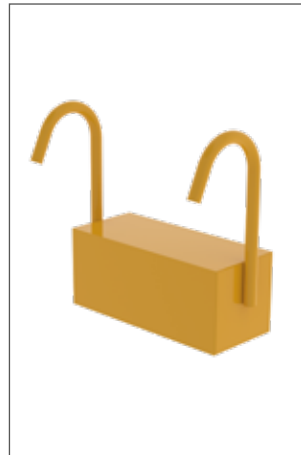


Feder-Bremsrollen

- Für Arbeitspodeste
Bestell-Nr. 50050–50067
- Zur Selbstmontage
- 1 Satz = 4 Stück

Ø 50 mm Für Arbeitspodeste mit 2 Stufen	
Bestell-Nr.	50068
UVP ohne MwSt. Euro	192,00
UVP inkl. MwSt. Euro	228,48
Für Arbeitspodeste mit 3–4 Stufen	
Bestell-Nr.	50069
UVP ohne MwSt. Euro	192,00
UVP inkl. MwSt. Euro	228,48

Abb. Bestell-Nr. 50068/50069



Ballastgewicht

- Zum Einhängen an Gerüste
- Benötigte Stückzahl entnehmen Sie den Ballastierungstabellen

Gewicht kg	10,0
Bestell-Nr.	27912
UVP ohne MwSt. Euro	65,00
UVP inkl. MwSt. Euro	77,35



Feder-Bremsrollen

- Für Arbeitspodeste starr
- Nicht für Bestell-Nr. 50031, 51030
- Zur Selbstmontage
- 1 Satz = 4 Stück

Ø 50 mm	
Bestell-Nr.	50036
UVP ohne MwSt. Euro	208,00
UVP inkl. MwSt. Euro	247,52



Fußplatten

- Für Arbeitspodeste starr mit Gummiauflage
- Beweglich gelagert
- Höhennivellierung
- Zur Selbstmontage
- 1 Satz = 4 Stück

Ø 80 mm	
Bestell-Nr.	50042
UVP ohne MwSt. Euro	90,00
UVP inkl. MwSt. Euro	107,10



Hubrollen

- Für Arbeitspodeste starr
- Nicht für Bestell-Nr. 50031
- Zur Selbstmontage
- 1 Satz = 2 Stück

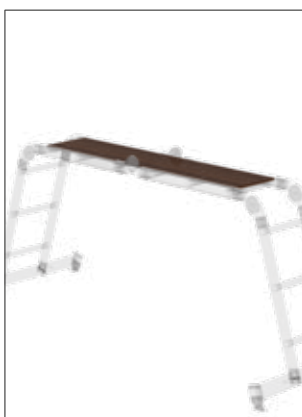
Ø 125 mm	
Bestell-Nr.	50041
UVP ohne MwSt. Euro	60,00
UVP inkl. MwSt. Euro	71,40



Holm-Abdeckkappe

- Für Sprossen-Stehleitern aus Aluminium
- 1 Satz = 2 Stück

Holmabmessung	Bestell-Nr.	UVP ohne MwSt. Euro	UVP inkl. MwSt. Euro
50x20mm	19230	6,00	7,14
58x25mm	19232	6,00	7,14
73x26mm	19234	7,00	8,33



Holzbelag

- Passend für Vielzweckleitern 4-teilig

1-teilig	Bestell-Nr.	UVP o. MwSt. €	UVP inkl. MwSt. €
passend für 31310 und 31312	30300	52,00	61,88
passend für 31314	30301	68,00	80,92

Abb. Bestell-Nr. 30300



Aluminium-Riffelblechbelag

- Passend für Vielzweckleitern 4-teilig

mittig klappbar	Bestell-Nr.	UVP o. MwSt. €	UVP inkl. MwSt. €
passend für 31310 und 31312	30303	107,00	127,33
passend für 31314	30304	146,00	173,74

Abb. Bestell-Nr. 30303

Aluminium-Geländer

- Passend für Vielzweckleitern 4-teilig

anklemmbar für 31310, 31312 und 31314

Bestell-Nr.	30305
UVP ohne MwSt. Euro	113,00
UVP inkl. MwSt. Euro	134,47



Geländer stirnseitig für Arbeitspodest

- 600mm hohes, stabiles Geländer
- Aus Aluminium
- Komplett vormontiert und einfach anschraubbar
- Nur in Verbindung mit beidseitigen Handläufen möglich
- Nicht für Bestell-Nr. 50031, 50008, 51030, 51031, 51018

Für Arbeitspodeste starr

Außenmaß L x B m	0,59 x 0,62
Packmaß L x B x H m	0,59 x 0,62 x 0,075
Gewicht kg	1,4
Bestell-Nr.	50046
UVP ohne MwSt. Euro	64,00
UVP inkl. MwSt. Euro	76,16



Handlaufbügel

- Mit dem Handlauf wird die Sicherheit beim Arbeitspodest erhöht
- Für ein umlaufendes Geländer sind zwei Handläufe Art. Nr. 50040 und ein stirnseitiges Geländer Art. Nr. 50046 notwendig
- Nicht für Bestell-Nr. 50031, 50008, 51030, 51031, 51018

Für Arbeitspodeste starr

Außenmaß L x B m	1,02 x 0,59
Packmaß L x B x H m	1,02 x 0,59 x 0,03
Gewicht kg	1,4
Bestell-Nr.	50040
UVP ohne MwSt. Euro	49,00
UVP inkl. MwSt. Euro	58,31



Bausatz-Arbeitsdiele

- Passend zur Sprossen-Mehrzweckleiter 3-teilig
- Stabile Stahlunterkonstruktion und Rutschfeste Siebdruckplatte
- Einhängehaken mit Sicherung
- Lieferung erfolgt zerlegt, Aufbauanleitung liegt bei
- Nur möglich mit Bestell-Nr. 11107 – 11144 und zusätzlicher Fußverbreiterung Bestell-Nr. 30307

Arbeitshöhe bis ca. m	3,00
Plattförmlänge m	1,43
Plattförmbreite m	0,33
Max. Belastung kg	150,0
Max. Plattförmhöhe m	1,00
Bestell-Nr.	30299
UVP ohne MwSt. Euro	130,00
UVP inkl. MwSt. Euro	154,70



Abb. Bestell-Nr. 30299 mit Leiter Bestell-Nr. 33310

Fußverbreiterung

- Einfach mit 4 Schrauben zu befestigen
- Rutsch- und standfeste Endkappen
- Länge 1.200 mm
- Für Rechteckrohr-Holme 58 bis 98 mm

Bestell-Nr.	30307
UVP ohne MwSt. Euro	80,00
UVP inkl. MwSt. Euro	95,20





Steckbares Geländer

- Passend für Arbeitsplattform klappbar (Bestell-Nr. 30416)
- Einfache Befestigung mittels Geländertaschen und Sicherungsstecker
- Wahlweise rechts oder links montierbar
- Befestigungsteile aus Stahl verzinkt
- Abmessungen: 1,60 x 1,20m

Gewicht kg	2,5
Bestell-Nr.	30417
UVP ohne MwSt. Euro	333,00
UVP inkl. MwSt. Euro	396,27



Teleskopausleger

- Passend für ML KLappgerüst Bestell-Nr. 11300 und 11301
- 1 Satz = 4 Stück

Gewicht kg	4,0
Bestell-Nr.	11302
UVP ohne MwSt. Euro	161,00
UVP inkl. MwSt. Euro	191,59



Holmverlängerung Teleskopleiter

- Passend für Teleskopleiter 4-teilig ohne Traverse (Bestell-Nr. 32013-32019)
- Stufenlos höhenverstellbar
- Verstellbereich ca. 375 mm

Bestell-Nr.	32021
UVP ohne MwSt. Euro	76,00
UVP inkl. MwSt. Euro	90,44



Holverlängerung für Teleskopleiter 3,0 m

- Für einen sicheren Stand auch auf unebenen Flächen
- Verstellbereich bis zu 220 mm
- 1 Satz = 2 Stück

Gewicht kg	2,0
Bestell-Nr.	115482
UVP ohne MwSt. Euro	124,00
UVP inkl. MwSt. Euro	147,56



Werkzeugablage

- Passend für Teleskop-Kombi-leiter (Bestell-Nr. 115476)
- Praktische Ablage für Kleinteile, Werkzeuge o. ä.

Gewicht kg	0,4
Bestell-Nr.	115485
UVP ohne MwSt. Euro	56,00
UVP inkl. MwSt. Euro	66,64

! Neu



Holmverlängerung für Teleskopleiter 4,1 m

- Für einen sicheren Stand auch auf unebenen Flächen
- Verstellbereich bis zu 220 mm
- Inklusive Verlängerungskit für Klapptraversen
- 1 Satz = 2 Stück

Gewicht kg	2,0
Bestell-Nr.	115465
UVP ohne MwSt. Euro	135,00
UVP inkl. MwSt. Euro	160,65

Mehr Bilder und Informationen zu unserem Zubehör finden Sie unter www.steigtechnik.de



Die Auswahl der richtigen Leiterlänge und Gerüsthöhe

Welche Leitergröße/-länge wird benötigt?

Die EU Richtlinie 2009/104/EG (ehemals 2001/45/EG) enthält die Anforderung, dass die Benutzer jederzeit sicher stehen und sich sicher festhalten können. In Deutschland wird dies durch die BetrSichV §3(1) umgesetzt, die fordert, dass Arbeitsmittel für die auszuführenden Arbeiten geeignet sein müssen.

In unserer Rubrik „Was Sie unbedingt wissen sollten“ finden Sie Wissenswertes für einen sicheren Umgang mit Leitern, Tritten und Gerüsten in der Praxis.

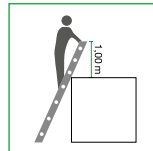
Diese Informationen stellen wir Ihnen auch online auf unserer Homepage zur Verfügung.

Darstellung von Standhöhe und Arbeitshöhe

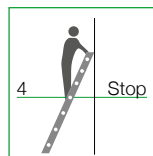
Die Wahl der richtigen Leiter/Gerüst hängt immer von den Gegebenheiten und der erforderlichen/gewünschten Arbeitshöhe ab.

Formel*
Standhöhe + 2,0m = ca. Arbeitshöhe


* Abhängig von der Körpergröße




- Beim Übersteigen auf Dachflächen, Objekte etc. muss die Leiter 1,0m über den Austritt überstehen



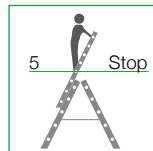
- Anlegeleitern dürfen nur bis zur viertobersten Stufe/Sprosse bestiegen werden



- Zur einfachen Bestimmung des richtigen Anlegewinkels dient die sogenannte Ellenbogenmethode



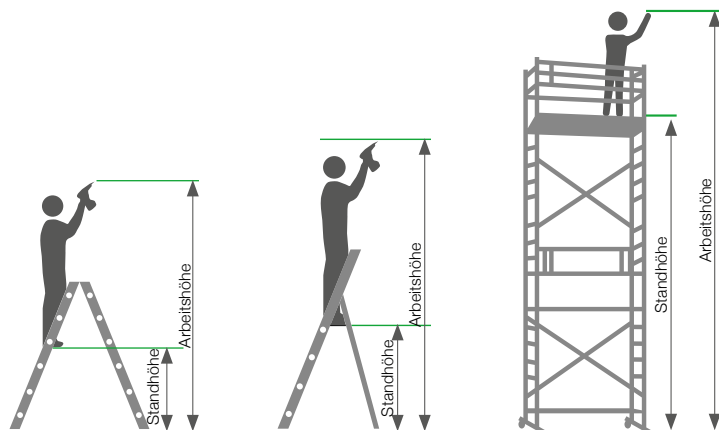
- Beidseitig begehbare Stehleitern dürfen nur bis zur drittobersten Stufe/Sprosse bestiegen werden



- Mehrzweckleitern in der Gebrauchsstellung „Stehleiter mit aufgesetzter Schiebeleiter“ dürfen nur bis zur fünftobersten Stufe/Sprosse bestiegen werden



- Stehleitern mit Plattform und Podestleitern müssen so gewählt werden, dass der Benutzer die maximal erforderliche Arbeitshöhe, ohne sich strecken zu müssen, von der Plattform aus erreichen kann





Steigtechnik

- Leitern mit Stufen und Sprossen
- Rollgerüste und Podeste
- Treppen, Überstiege, Laufstege
- Steig- und Schachtleitern



Sonderkonstruktionen

- Für Nutz- und Schienenfahrzeuge
- Für die Luftfahrt
- Für Industrie- und Außenanlagen
- Für die Transportlogistik



Rettungstechnik

- Feuerwehrleitern
- Rettungsplattformen
- Transportkästen
- Rollcontainer



Service

- Montagearbeiten
- Reparatur und Wartung
- Prüfdienst und Dokumentation
- Schulungen und Seminare



LAGERTECHNIK
Thilo Simlacher
 Liestener Dorfstraße 37
 29410 Salzwedel OT Liesten

Telefon: 039 032 / 751
 Telefax: 039 032 / 752

E-Mail: info@1a-Regale.de
 Internet: www.1a-Regale.de